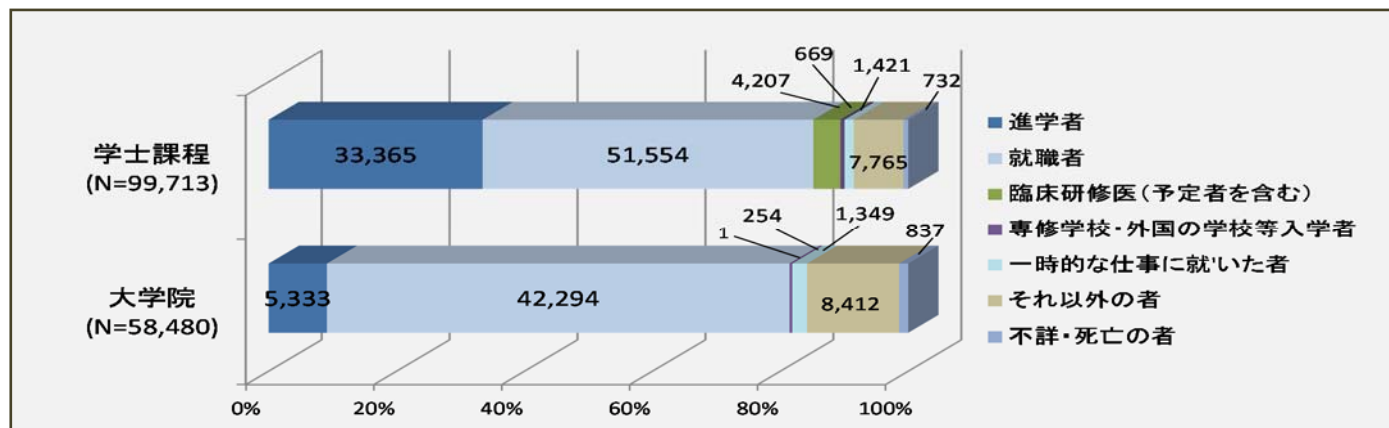


## ●留学生・外国人教員

	国公私 合計	国立		公立	私立
		国立シエ ア			
留学生合計	107,004	35,164	32.9%	3,391	68,449
学士課程	67,437	10,453	15.5%	1,669	55,315
大学院	39,567	24,711	62.5%	1,722	13,134
外国人教員合計	19,499	4,170	21.4%	1,356	13,973
常勤外国人教員	7,075	2,147	30.3%	492	4,436
非常勤外国人教員	12,424	2,023	16.3%	864	9,537

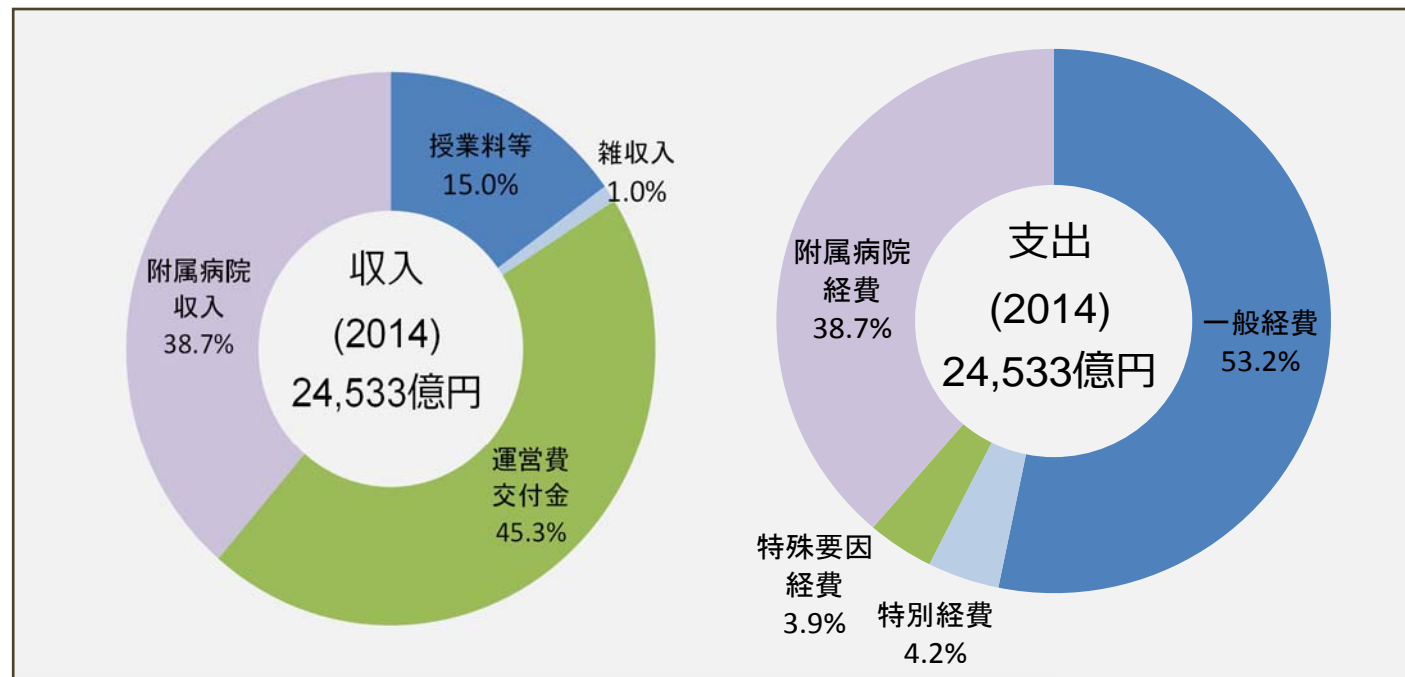
出典 留学生（上段） 日本学生支援機構「平成 25 年度外国人留学生在籍状況調査結果」  
外国人教員（下段） 文部科学省「学校基本調査」（平成 25 年度）

## ●進路



出典 文部科学省「学校基本調査」（平成 26 年度、速報値）

## ●収入と支出(平成 26 年度予算額)\*



\*金額は大学共同利用機関法人を含む 90 法人

出典 文部科学省「平成 26 年度国立大学法人運営費交付金予算額の概要」

# 国立大学法人の概要

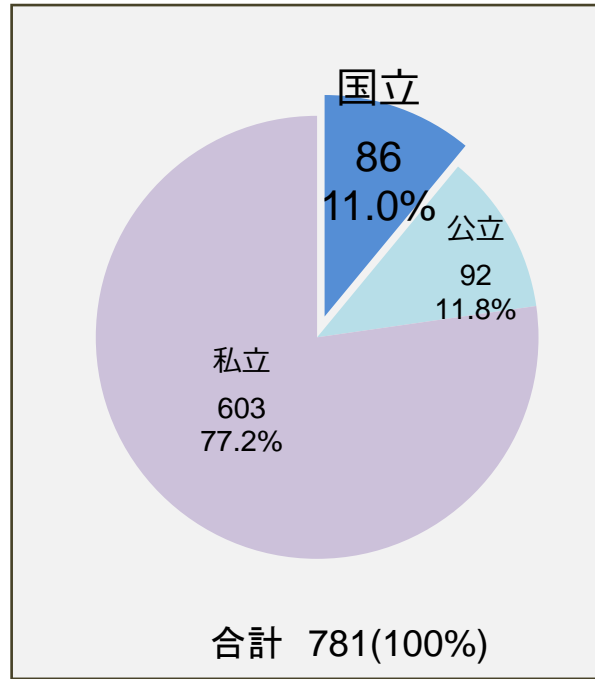
(最終更新日 2014.9.4)



国立大学協会

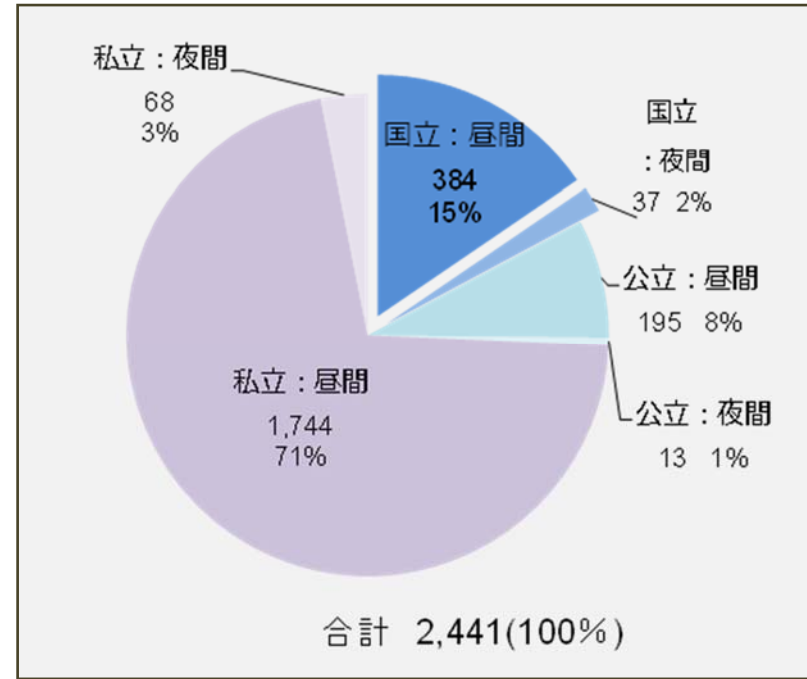
The Japan Association of National Universities

## ● 大学数



出典：文部科学省「学校基本調査」（平成 26 年度、速報値）

## ● 学部数



出典：文部科学省「学校基本調査」（平成 25 年度）

## ● 教職員数

	国公私 合計	国立	
			女性
<b>本務者 合計</b>	180,882	<b>64,252</b>	<b>9,745</b>
学長	747	<b>86</b>	<b>3</b>
副学長	1,116	<b>370</b>	<b>23</b>
教授	69,183	<b>21,838</b>	<b>1,900</b>
准教授	42,836	<b>18,136</b>	<b>2,714</b>
講師	20,653	<b>4,997</b>	<b>1,026</b>
助教	40,521	<b>18,175</b>	<b>3,718</b>
助手	5,826	<b>650</b>	<b>361</b>

出典：文部科学省「学校基本調査」（平成 26 年度、速報値）

	国公私 合計	国立	
			女性
<b>本務者 合計</b>	227,472	<b>75,556</b>	<b>46,626</b>
事務系	84,762	<b>26,592</b>	<b>10,718</b>
技術技能系	9,389	<b>7,193</b>	<b>1,531</b>
医療系	124,804	<b>40,896</b>	<b>34,129</b>
教務系	4,576	<b>499</b>	<b>170</b>
その他	3,941	<b>376</b>	<b>78</b>

出典：文部科学省「学校基本調査」（平成 26 年度、速報値）

## ● 学生数

### 【課程別】（2014）

	国公私 合計	国立		公立	私立
		国立シェア	女性		
合計	2,854,949	<b>612,147</b>	<b>21.4%</b>	<b>209,416</b>	147,981 2,094,821
課程					
学士課程	2,552,051	<b>447,339</b>	<b>17.5%</b>	<b>159,773</b>	128,878 1,975,834
修士課程	159,929	<b>93,403</b>	<b>58.4%</b>	<b>24,673</b>	10,514 56,012
博士課程	73,703	<b>50,686</b>	<b>68.8%</b>	<b>15,904</b>	4,789 18,228
専門職課程	17,380	<b>6,247</b>	<b>35.9%</b>	<b>1,952</b>	768 10,365

※合計には、上記のほか専攻科・別科の学生及び科目等履修生・聴講生・研究生を含んでいる。

### 【学科別】

	学士課程（2013）			大学院（2013）		
	国公私合計	国立	%	国公私合計	国立	%
合計	2,562,068	<b>447,973</b>	<b>17.5%</b>	255,386	<b>152,338</b>	<b>59.7%</b>
人文科学	377,182	31,334	<b>8.3%</b>	18,090	<b>6,951</b>	<b>38.4%</b>
社会科学	848,652	68,608	<b>8.1%</b>	38,832	<b>12,685</b>	<b>32.7%</b>
理学	80,490	31,297	<b>38.9%</b>	19,037	<b>13,940</b>	<b>73.2%</b>
工学	390,042	133,601	<b>34.3%</b>	81,413	<b>55,025</b>	<b>67.6%</b>
農学	75,724	30,273	<b>40.0%</b>	12,674	<b>10,774</b>	<b>85.0%</b>
保健	293,292	57,215	<b>19.5%</b>	38,053	<b>23,621</b>	<b>62.1%</b>
商船	-	-	-	71	<b>71</b>	<b>100.0%</b>
家政	71,288	1,210	<b>1.7%</b>	1,164	<b>217</b>	<b>18.6%</b>
教育	183,783	66,871	<b>36.4%</b>	14,265	<b>11,585</b>	<b>81.2%</b>
芸術	70,137	3,510	<b>5.0%</b>	4,889	<b>1,484</b>	<b>30.4%</b>
その他	171,478	24,054	<b>14.0%</b>	26,898	<b>15,985</b>	<b>59.4%</b>

出典：文部科学省「学校基本調査」（平成 25 年度）