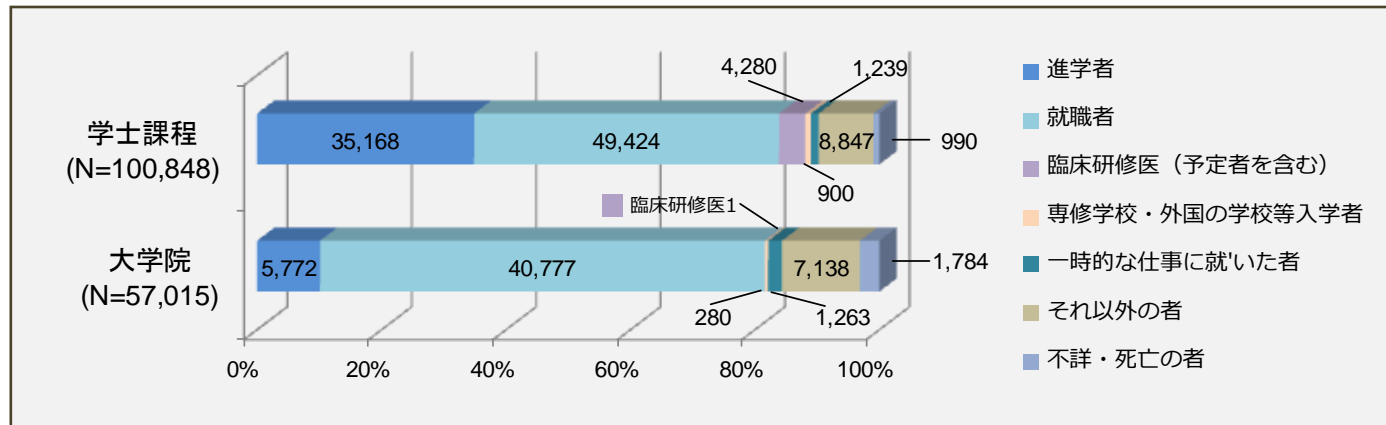


●留学生・外国人教員

	国公私 合計	国立		公立	私立
		国立シェア			
留学生合計	108,650	34,868	32.1%	3,208	70,574
学士課程	68,901	9,931	14.4%	1,495	57,475
大学院	39,749	24,937	62.7%	1,713	13,099
外国人教員合計	18,605	3,802	20.4%	1,227	13,576
常勤外国人教員	6,603	1,932	29.3%	448	4,223
非常勤外国人教員	12,002	1,870	15.6%	779	9,353

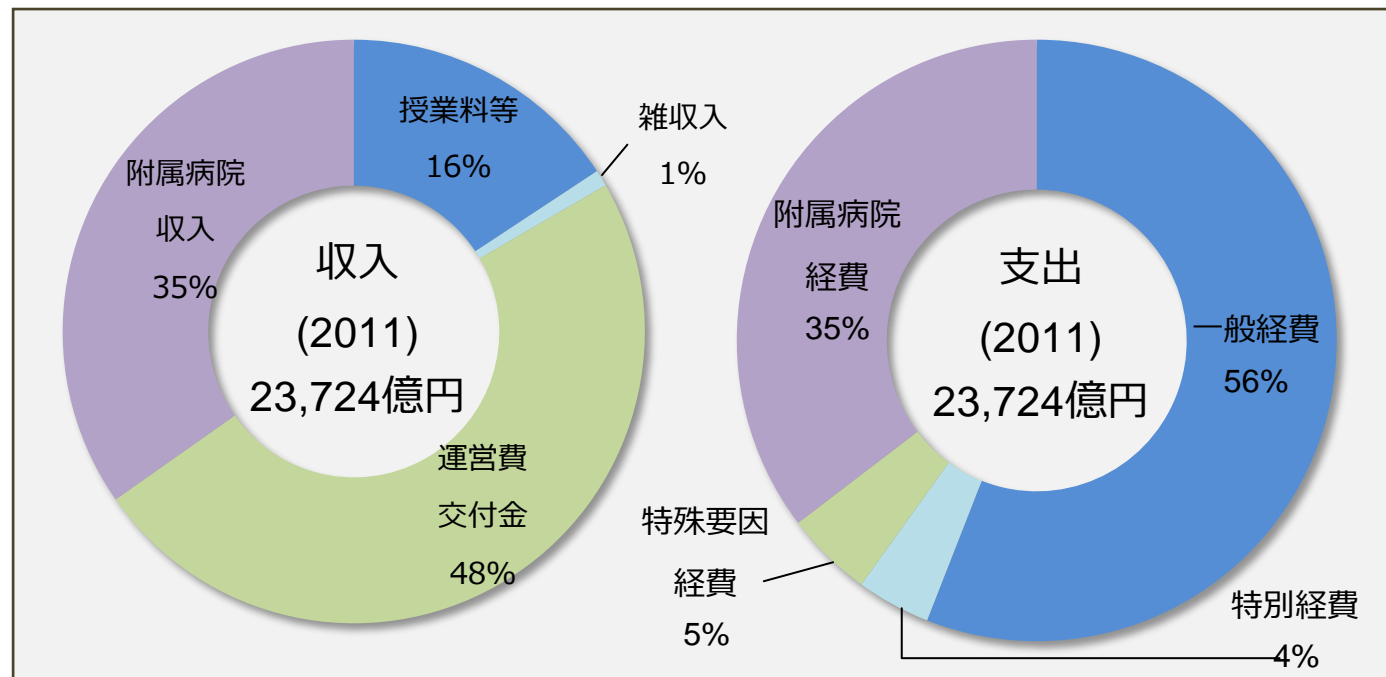
出典 留学生（上段） 日本学生支援機構「平成 23 年度外国人留学生在籍状況調査結果」
外国人教員（下段） 文部科学省「学校基本調査」（平成 23 年度）

●進路



出典 文部科学省「学校基本調査」（平成 23 年度）

●収入と支出(2011 年度予算)*



*金額は大学共同利用機関法人を含む 90 法人

出典 文部科学省「平成 23 年度国立大学法人運営費交付金予定額の概要」

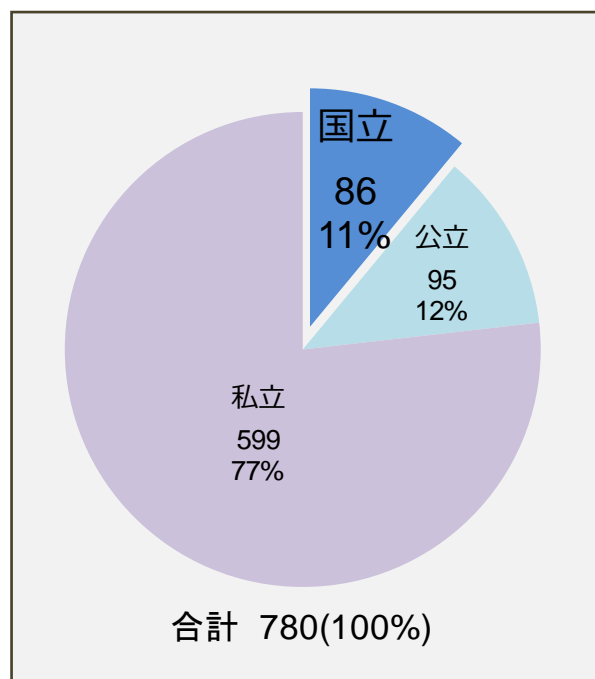
国立大学法人の概要

(最終更新日 2012.2.13)

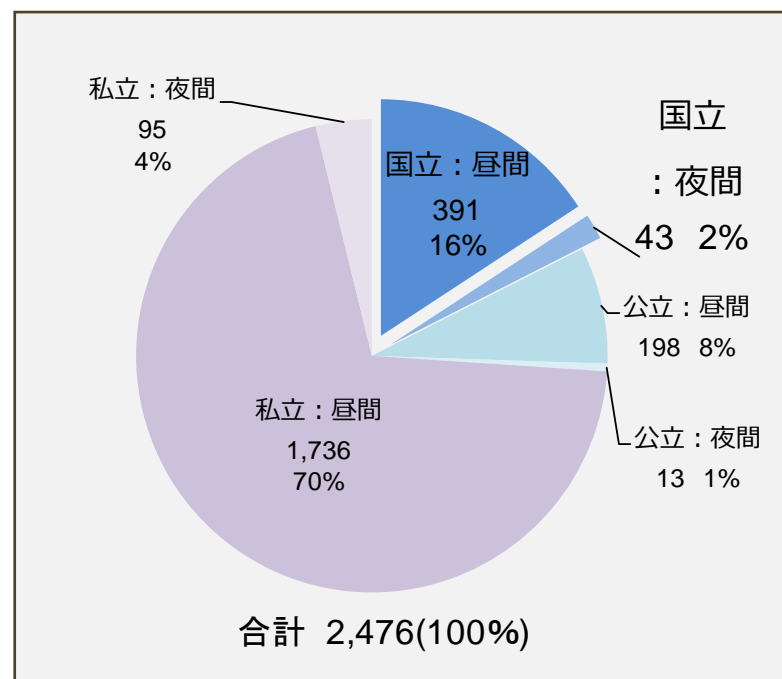


一般社団法人 国立大学協会

● 大学数



● 学部数



● 教職員数

【教員】

	国公私 合計	国立	
			女性
合計	364,904	100,732	16,337
常勤 合計	176,684	62,702	8,452
学長	737	86	3
副学長	951	325	8
教授	69,295	21,976	1,684
准教授	41,677	17,906	2,423
講師	19,922	4,647	862
助教	38,319	17,119	3,116
助手	5,783	643	356
非常勤 合計	188,220	38,030	7,885

【職員】

	国公私 合計	国立	
			女性
合計	210,139	67,593	40,192
事務系	78,796	24,545	8,746
技術技能系	9,195	6,966	1,311
医療系	113,204	35,170	29,890
教務系	4,765	521	180
その他	4,179	391	65

※本務者のみ

● 学生数

【課程別】

課程	国公私 合計	国立		公立	私立
		国立シェア	女性		
合計	2,893,489	623,304	21.5%	211,987	144,182 2,126,003
学士課程	2,569,349	450,834	17.5%	160,777	124,502 1,994,013
修士課程	175,980	98,944	56.2%	26,113	11,257 65,779
博士課程	74,779	51,848	69.3%	16,034	4,513 18,418
専門職課程	21,807	7,071	32.4%	2,188	823 13,913

【学科別】

学科	学士課程			大学院		
	国公私合計	国立	%	国公私合計	国立	%
合計	2,569,349	450,834	17.5%	272,566	157,863	57.9%
人文科学	385,268	31,366	8.1%	19,872	7,372	37.1%
社会科学	879,173	69,261	7.9%	44,416	13,523	30.4%
理 学	80,960	31,588	39.0%	19,872	14,403	72.5%
工 学	394,474	135,741	34.4%	89,001	58,027	65.2%
農 学	75,770	30,560	40.3%	13,591	11,335	83.4%
保 健	270,786	55,790	20.6%	36,820	22,972	62.4%
商 船	—	—	—	79	79	100.0%
家 政	69,503	1,216	1.7%	1,373	280	20.4%
教 育	172,971	67,446	39.0%	14,682	11,809	80.4%
芸 術	72,073	3,520	4.9%	5,210	1,535	29.5%
その他	168,371	24,346	14.5%	27,650	16,528	59.8%

出典：数字はすべて文部科学省「学校基本調査」（平成23年度）