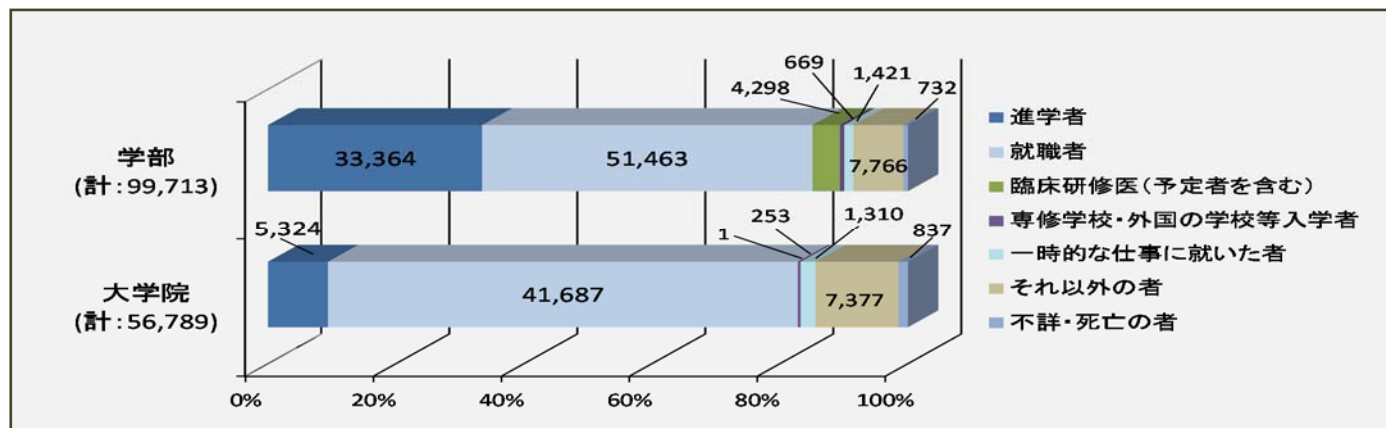


●留学生・外国人教員

	国公私 合計	国立		公立	私立
		国立シェア (%)			
留学生合計	107,004	35,164	32.9	3,391	68,449
学部	67,437	10,453	15.5	1,669	55,315
大学院	39,567	24,711	62.5	1,722	13,134
外国人教員合計	20,254	4,478	22.1	1,397	14,379
本務者	7,290	2,329	31.9	496	4,465
兼務者	12,964	2,149	16.6	901	9,914

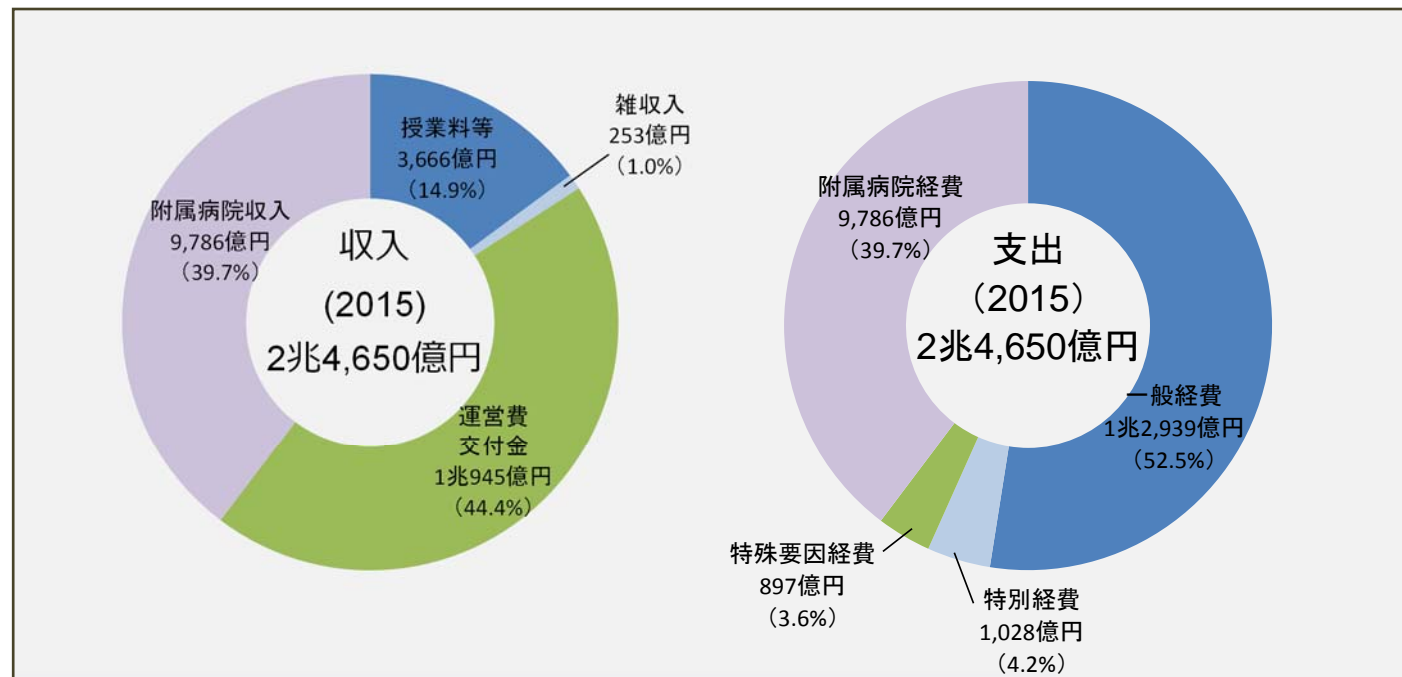
出典 留学生（上段） 日本学生支援機構「平成 25 年度外国人留学生在籍状況調査結果」
外国人教員（下段） 文部科学省「学校基本調査」（平成 26 年度）

●進路



出典 文部科学省「学校基本調査」（平成 26 年度）

●収入と支出(平成 27 年度予算額)*



*金額は大学共同利用機関法人を含む 90 法人

出典 文部科学省「平成 27 年度国立大学法人運営費交付金予算額の概要」

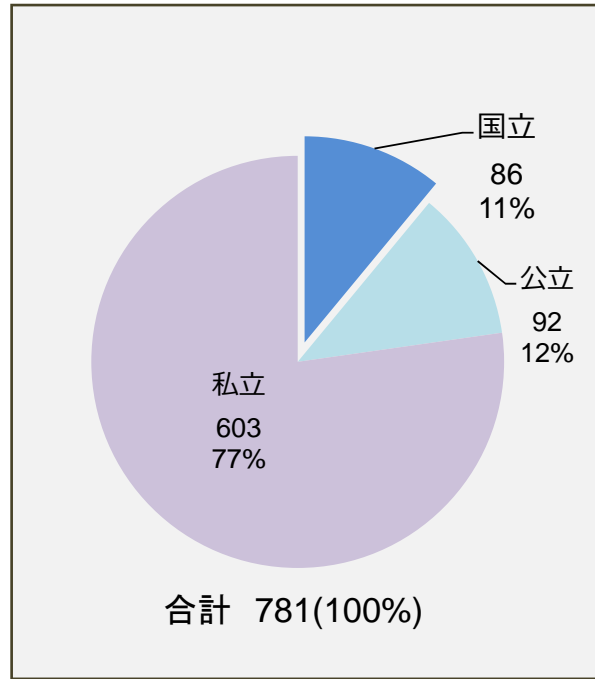
国立大学法人の概要

(最終更新日 2015.3.3)



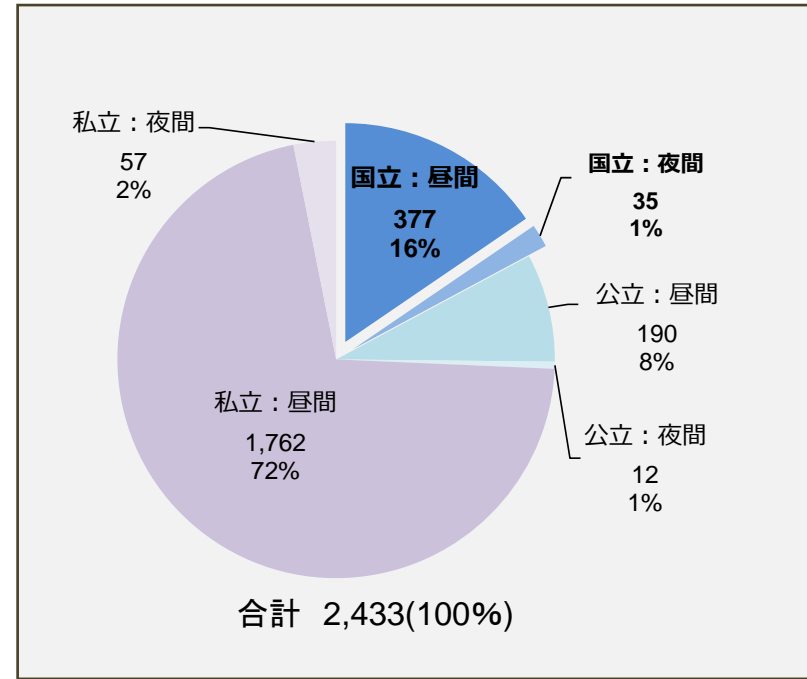
国立大学協会
The Japan Association of National Universities

● 大学数



出典：文部科学省「学校基本調査」(平成 26 年度)

● 学部数



出典：文部科学省「学校基本調査」(平成 26 年度)

● 教職員数

	国公私 合計	国立	
		女性	女性のシェア (%)
【教員】			
本務者 合計	180,879	64,252	9,743 15.2
学長	747	86	3 3.5
副学長	1,115	370	23 6.2
教授	69,176	21,838	1,900 8.7
准教授	42,836	18,136	2,712 15.0
講師	20,659	4,997	1,026 20.5
助教	40,518	18,175	3,718 20.5
助手	5,828	650	361 55.5

出典：文部科学省「学校基本調査」(平成 26 年度)

	国公私 合計	国立	
		女性	女性のシェア (%)
【職員】			
本務者 合計	227,476	75,556	46,626 61.7
事務系	84,745	26,592	10,718 40.3
技術技能系	9,394	7,193	1,531 21.3
医療系	124,804	40,896	34,129 83.5
教務系	4,588	499	170 34.1
その他	3,945	376	78 20.7

出典：文部科学省「学校基本調査」(平成 26 年度)

● 学生数

【課程別】(2014)

課程	国公私 合計	国立			公立	私立
		国立シェア (%)	女性	女性のシェア (%)		
合計	2,855,529	612,509	209,593	34.2	148,042	2,094,978
学士課程	2,552,022	447,338	159,773	35.7	128,878	1,975,806
修士課程	159,929	93,403	24,673	26.4	10,514	56,012
博士課程	73,704	50,686	15,904	31.4	4,789	18,229
専門職課程	17,380	6,247	1,952	31.2	768	10,365

※合計には、上記のほか専攻科・別科の学生及び科目等履修生・聴講生・研究生を含んでいる。

【学科別】

	学部 (2014)			大学院 (2014)		
	国公私合計	国立	国立のシェア (%)	国公私合計	国立	国立のシェア (%)
合計	2,552,022	447,338	17.5	251,013	150,336	59.9
人文科学	371,201	31,150	8.4	17,894	6,851	38.3
社会科学	835,213	68,155	8.2	36,604	12,203	33.3
理学	80,684	31,476	39.0	18,892	13,977	74.0
工学	388,276	132,969	34.2	80,166	54,172	67.6
農学	75,593	30,149	39.9	12,345	10,510	85.1
保健	303,098	57,851	19.1	38,572	23,830	61.8
商船	119	119	100.0	51	51	100.0
家政	71,091	1,258	1.8	1,135	211	18.6
教育	187,549	66,685	35.6	13,949	11,235	80.5
芸術	69,163	3,403	4.9	4,811	1,481	30.8
その他	170,035	24,123	14.2	26,594	15,815	59.5

出典：文部科学省「学校基本調査」(平成 26 年度)