

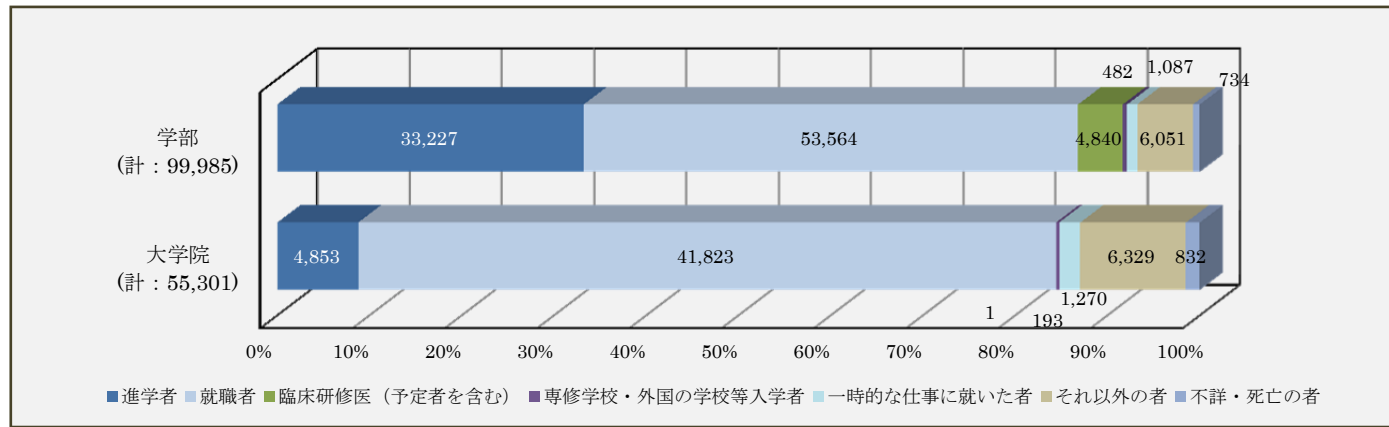
## ●留学生・外国人教員

	国公私 合計	国立		公立	私立
		国立シェア (%)			
留学生合計	108,868	36,556	33.6	3,549	68,763
学部	67,472	11,024	16.3	1,737	54,711
大学院	41,396	25,532	61.7	1,812	14,052
外国人教員合計	21,435	5,122	23.9	1,444	14,869
本務者	8,099	2,788	34.4	524	4,787
兼務者	13,336	2,334	17.5	920	10,082

出典 留学生（上段） 日本学生支援機構「平成 27 年度外国人留学生在籍状況調査結果」（平成 28 年 3 月）

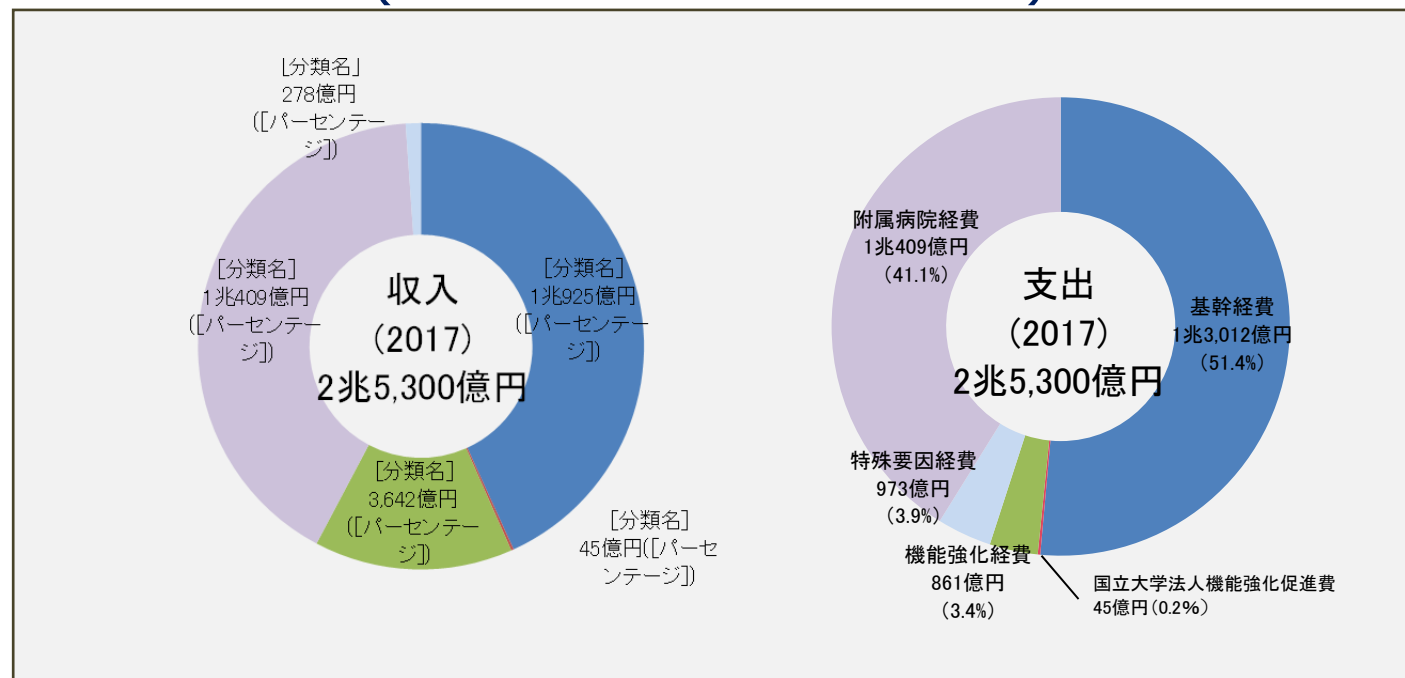
外国人教員（下段） 文部科学省「学校基本調査」（平成 28 年度）

## ●進路（国立大学）



出典 文部科学省「学校基本調査」（平成 28 年度）

## ●収入と支出(平成 29 年度予算 (案) )\*



\* 外部資金（受託研究収入、寄附金収入、特許料収入等）など、運営費交付金算定対象外のものに係る計数は含んでいない。  
\* 単位未満四捨五入のため、計が一致しない場合がある。

出典 文部科学省「平成 29 年度国立大学法人運営費交付金等予定額の構成」（大学共同利用機関法人を含む 90 法人）

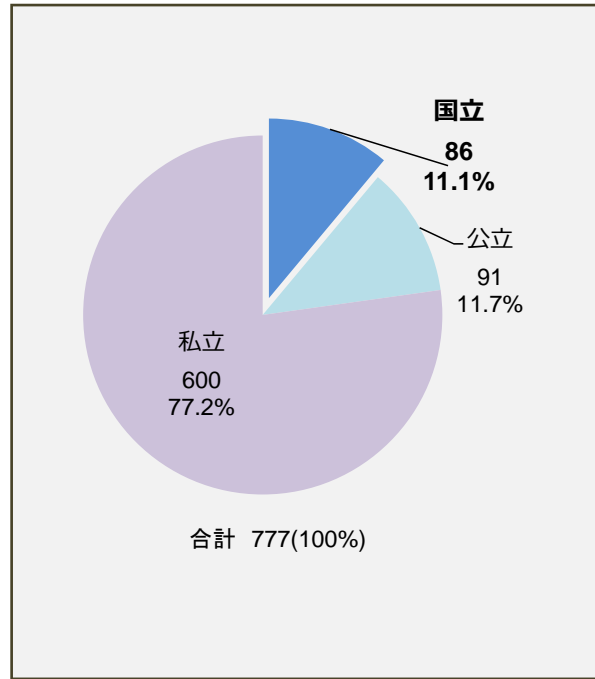
# 国立大学法人の概要

(最終更新日 2017.4.4)



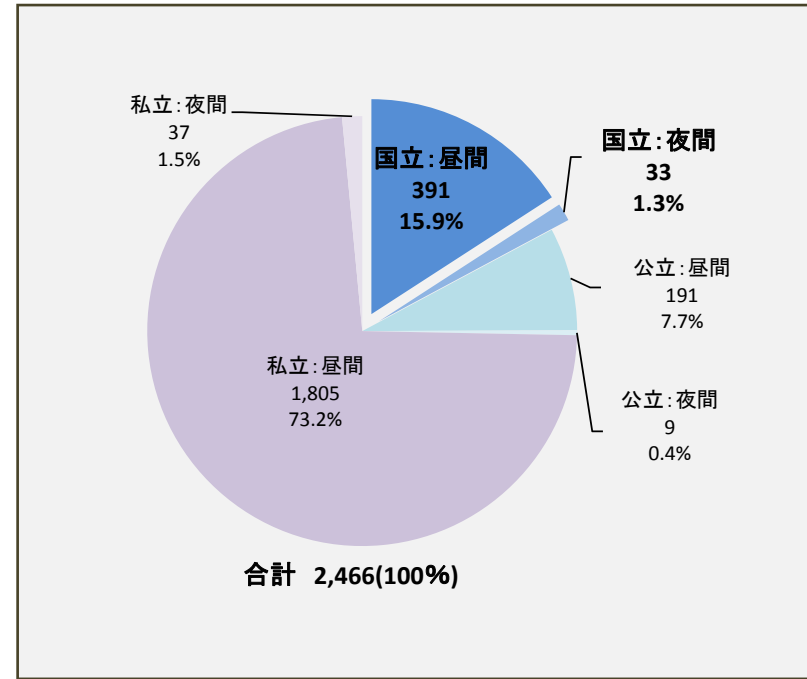
**国立大学協会**  
The Japan Association of National Universities

## ● 大学数



出典：文部科学省「学校基本調査」(平成 28 年度)

## ● 学部数



※学生が在籍している学部の数

出典：文部科学省「学校基本調査」(平成 28 年度)

## ● 教職員数

		国公私 合計	国立		
			女性	女性のシェア (%)	
本務者	合計	184,248	64,771	10,538	16.3
	学長	743	86	2	2.3
	副学長	1,299	419	44	10.5
	教授	69,465	21,720	2,050	9.4
	准教授	43,416	18,285	2,894	15.8
	講師	21,645	5,139	1,119	21.8
	助教	41,844	18,489	4,063	22.0
	助手	5,836	633	366	57.8

出典：文部科学省「学校基本調査」(平成 28 年度)

		国公私 合計	国立		
			女性	女性のシェア (%)	
本務者	合計	237,183	79,273	49,980	63.0
	事務系	87,456	27,574	11,893	43.1
	技術技能系	9,240	7,136	1,660	23.3
	医療系	131,907	43,511	36,039	82.8
	教務系	4,497	473	177	37.4
	その他	4,083	579	211	36.4

出典：文部科学省「学校基本調査」(平成 28 年度)

## ● 学生数

### 【課程別】(2016)

課程	国公私 合計	国立				公立	私立
		国立シェア (%)	女性	女性のシェア (%)			
				女性	女性のシェア (%)		
合計	2,816,618	594,928	21.1	204,092	34.3	147,514	2,074,176
学士課程	2,567,030	444,204	17.3	160,647	36.2	131,406	1,991,420
修士課程	159,114	93,940	59.0	25,500	27.1	10,522	54,652
博士課程	73,851	50,561	68.5	15,891	31.4	4,853	18,437
専門職課程	16,623	6,223	37.4	2,054	33.0	733	9,667

※合計には、上記のほかに専攻科・別科の学生及び科目等履修生・聴講生・研修生を含んでいる。

出典：文部科学省「学校基本調査」(平成 28 年度)

### 【学科別】

	学士課程 (2016)			大学院 (2016)		
	国公私合計	国立	国立のシェア (%)	国公私合計	国立	国立のシェア (%)
合計	2,567,030	444,204	17.3	249,588	150,724	60.4
人文科学	366,220	31,296	8.5	16,943	6,757	39.9
社会科学	829,399	67,555	8.1	34,439	11,397	33.1
理学	79,290	30,950	39.0	18,550	13,780	74.3
工学	384,762	129,095	33.6	79,225	53,528	67.6
農学	76,404	30,030	39.3	12,295	10,492	85.3
保健	318,456	58,458	18.4	40,521	24,624	60.8
商船	365	365	100.0	57	57	100.0
家政	71,392	1,320	1.8	1,060	222	20.9
教育	190,903	65,053	34.1	13,640	10,998	80.6
芸術	69,691	3,241	4.7	4,864	1,566	32.2
その他	180,148	26,841	14.9	27,994	17,303	61.8

出典：文部科学省「学校基本調査」(平成 28 年度)