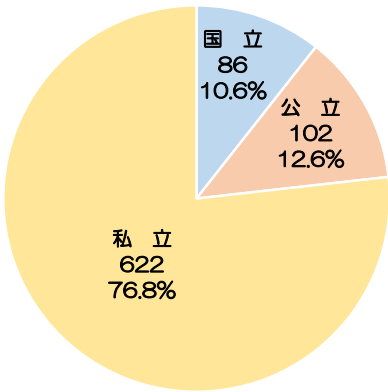


1. 国立大学の概要(1)

1-1. 大学数



	2004	2005	2006	2007	2008	2009	2010	2011	2012	2013	2014	2015	2016	2017	2018	2019	2020	2021	2022	2023	2024
合 計	709	726	744	756	765	773	778	780	783	782	781	779	777	780	782	786	795	803	807	810	810
国 立	87	87	87	87	86	86	86	86	86	86	86	86	86	86	86	86	86	86	86	86	86
公 立	80	86	89	89	90	92	95	95	92	90	92	89	91	90	93	93	94	98	101	102	103
私 立	542	553	568	580	589	595	597	599	605	606	603	604	600	604	603	607	615	619	620	622	624

(注) 割合は、値を四捨五入しているため、各区分の合計が100%にならない場合がある。
(注2) 令和6年12月31日時点の学校数は国立85大学、公立101大学(募集停止の大学を除く)
(出典) 文部科学省「学校基本調査」(各年)より国立大学協会事務局作成(当該年度5月1日時点)

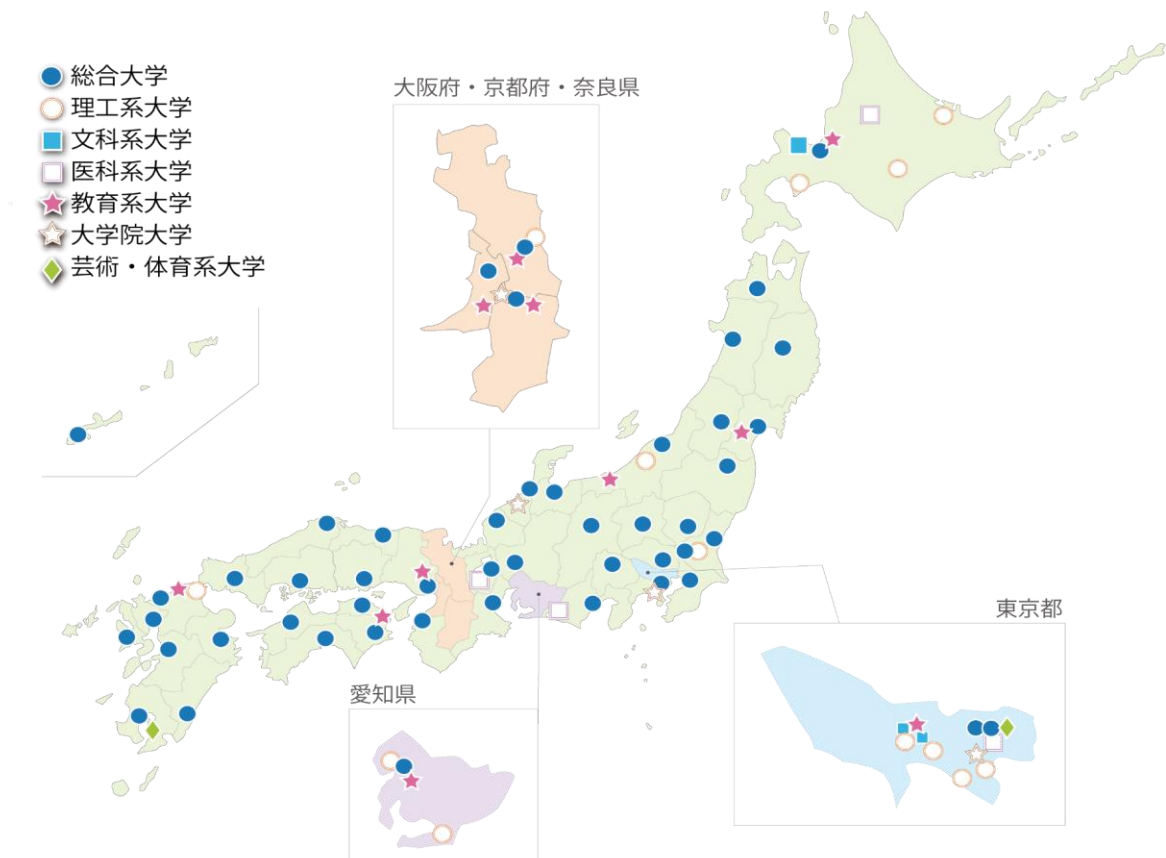
1-2. 国立大学の学生数(学部・大学院)および教職員数(本務者)

大学名	学生数		教職員		大学名	収容定員		教職員	
	学部	大学院	教員数	職員数		学部	大学院	教員数	職員数
北海道大学	11,238	6,316	2,388	3,501	福井大学	4,026	962	629	1,509
北海道教育大学	5,055	153	353	234	静岡大学	8,458	1,664	654	331
室蘭工業大学	2,713	579	180	156	浜松医科大学	968	235	413	1,290
小樽商科大学	2,262	101	115	94	岐阜大学	5,608	1,685	815	1,431
帯広畜産大学	1,136	217	130	107	名古屋大学	9,509	6,334	2,308	2,531
北見工業大学	1,745	361	129	86	愛知教育大学	3,721	235	202	153
旭川医科大学	859	101	343	1,110	名古屋工業大学	4,043	1,685	344	246
弘前大学	5,939	997	801	1,226	豊橋技術科学大学	1,192	898	201	141
岩手大学	4,551	842	373	405	三重大学	5,912	1,164	786	1,332
東北大学	10,720	7,096	3,184	3,369	滋賀大学	3,502	244	215	134
宮城教育大学	1,456	118	67	73	滋賀医科大学	914	208	400	1,133
秋田大学	4,347	848	551	1,208	京都大学	12,752	9,588	3,504	4,123
山形大学	7,282	1,273	780	1,499	京都教育大学	1,333	169	105	79
福島大学	4,111	314	278	216	京都工芸繊維大学	2,612	1,351	262	165
東京大学	14,058	14,421	3,961	4,289	大阪大学	15,059	8,082	3,332	3,624
東京医科歯科大学	1,476	1,429	886	2,326	大阪教育大学	3,934	350	228	173
東京外国語大学	3,786	499	248	148	兵庫教育大学	675	822	132	100
東京学芸大学	4,399	807	276	230	神戸大学	11,460	4,539	1,575	2,648
東京農工大学	3,776	2,138	402	231	奈良教育大学	1,116	125	98	45
東京藝術大学	2,014	1,275	286	170	奈良女子大学	2,126	493	195	54
東京工業大学	4,771	5,654	1,036	1,527	奈良先端科学技術大学院大学	0	1,143	217	166
東京海洋大学	1,909	729	242	235	和歌山大学	3,954	524	231	145
お茶の水女子大学	2,060	816	208	107	鳥取大学	5,199	1,053	718	1,657
電気通信大学	3,388	1,485	298	243	島根大学	5,396	742	714	1,713
一橋大学	4,348	1,880	427	270	岡山大学	10,140	3,243	1,435	2,628
政策研究大学院大学	0	379	72	126	広島大学	10,645	4,631	1,696	1,855
茨城大学	6,733	1,287	492	271	山口大学	8,542	1,447	916	1,831
筑波大学	9,634	7,088	1,767	3,120	徳島大学	6,008	1,517	936	1,513
筑波技術大学	302	19	104	62	鳴門教育大学	440	541	130	108
宇都宮大学	4,161	969	332	205	香川大学	5,669	789	590	1,354
群馬大学	5,032	1,313	780	1,555	愛媛大学	8,008	1,254	936	1,510
埼玉大学	6,813	1,593	436	213	高知大学	4,945	510	633	1,109
千葉大学	10,408	3,380	1,295	2,212	福岡教育大学	2,568	99	166	110
横浜国立大学	7,273	2,225	582	300	九州大学	11,710	7,091	2,458	3,721
総合研究大学院大学	0	519	23	40	九州工業大学	4,120	1,585	353	361
新潟大学	10,006	2,112	1,407	1,821	佐賀大学	5,777	792	629	1,365
長岡技術科学大学	1,144	1,014	200	159	長崎大学	7,474	1,688	1,145	2,080
上越教育大学	671	455	117	132	熊本大学	7,709	2,073	806	1,690
山梨大学	3,854	927	837	1,383	大分大学	4,860	609	629	1,427
信州大学	8,902	2,077	1,002	1,578	宮崎大学	4,644	793	722	1,597
富山大学	7,937	1,355	856	1,460	鹿児島大学	8,598	1,574	1,091	1,836
金沢大学	7,998	2,502	1,003	1,567	鹿児島体育大学	768	74	64	73
北陸先端科学技術大学院大学	0	1,129	154	143	琉球大学	7,033	838	798	1,488

(注1) 教員数には、学長、理事、副学長を含む。
(注2) 総合研究大学院大学については、基盤機関となる大学共同利用機関の研究者を除く数値である。
(出典) 国立大学協会「一般社団法人 国立大学協会 概要」24(会員名簿)」、大学改革支援・学位授与機構「大学基本情報」(2024)より国立大学協会事務局作成(当該年度5月1日時点)

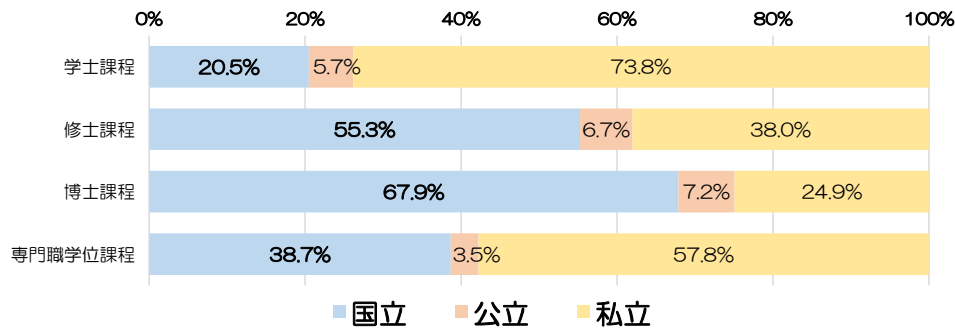
1. 国立大学の概要(2)

1-3. 国立大学の系統別分布図



(注) 大学の区分は、大学改革支援・学位授与機構編「国立大学法人の財務」の分類を一部改変
(出典) 国立大学協会「一般社団法人 国立大学協会 概要’ 24会員名簿」(当該年度4月1日時点)、
大学改革支援・学位授与機構編「国立大学法人の財務」より国立大学協会事務局作成

1-4. 学生数



	学士課程	修士課程	博士課程	専門職学位課程
合 計	2,950,038	171,671	77,728	22,254
国 立	603,975	94,873	52,754	8,609
公 立	168,071	11,534	5,609	789
私 立	2,177,992	65,264	19,365	12,856

(注) 「修士課程」の学生数には、修士課程及び博士前期課程（医歯学、薬学（修業年限4年）、獣医学関係以外の一貫制課程の1・2年次の課程を含む）の学生数が含まれる。
(出典) 文部科学省「学校基本調査」(2024)より国立大学協会事務局作成（当該年度5月1日時点）

1. 国立大学の概要(3)

1-5. 国立大学の入学定員(学部別)

大学名	学部名	入学定員	大学名	学部名	入学定員	大学名	学部名	入学定員	大学名	学部名	入学定員	
北海道大学	文学部	185	筑波大学	生命環境学群	250	名古屋大学	情報学部	149	山口大学	理学部	220	
	教育学部	50		理工学群	528		理学部	270		医学部	229	
	法学部	200		情報学群	240		医学部	308		工学部	530	
	経済学部	190		医学群	241		工学部	700		農学部	100	
	理学部	300		体育専門学群	240		農学部	170		共同獣医学部	30	
	医学部	280		芸術専門学群	100	愛知教育大学	教育学部	859	国際総合科学部	125		
	歯学部	53		学際イノベーションイノベーション学群	40	名古屋工業大学	工学部第一部	910	総合科学部	170		
	薬学部	80		筑波技術大学	産業技術学部	45	工学部第二部	20	医学部	285		
	工学部	720			保健科学部	30	豊橋技術科学大学	工学部	80	歯学部	55	
	農学部	215			共生社会創成学部	15	三重大学	人文学部	245	薬学部	80	
獣医学部	40	地域デザイン科学部	131		教育学部	200		理工学部	610			
水産学部	215	国際学部	84		医学部	205		生物資源産業学部	100			
北海道教育大学	教育学部	1,185	共同教育学部	170	工学部	430		学校教育学部	100			
室蘭工業大学	理工学部	600	宇都宮大学	工学部	290	滋賀大学	生物資源学部	260	香川大学	教育学部	160	
小樽医科大学	歯学部	515		農学部	180		教育学部	230		法学部	160	
帯広畜産大学	畜産学部	250		データサイエンス経営学部	55		経済学部	410		経済学部	250	
旭川医科大学	医学部	155		共同教育学部	190		工学部	150		医学部	186	
北見工業大学	工学部	410		情報学部	170		滋賀医科大学	医学部		155	創造工学部	330
弘前大学	人文社会科学部	265	群馬大学	医学部	270	京都大学	総合人間学部	120	愛媛大学	農学部	150	
	教育学部	160		理工学部	470		文学部	220		法文学部	365	
	医学部	322		教養学部	160		教育学部	60		教育学部	160	
	理工学部	360		経済学部	280		法学部	330		社会共創学部	180	
	農学生命科学部	215		教育学部	380		経済学部	240		理学部	225	
岩手大学	人文社会科学部	200	埼玉大学	理学部	210	京都教育大学	理学部	311	高知大学	医学部	170	
	教育学部	160		工学部	490		医学部	208		工学部	530	
	理工学部	414		国際教養学部	90		薬学部	80		農学部	170	
	農学部	226		文学部	170		工学部	955		人文社会科学部	275	
	獣医学部	30		法政経学部	360		農学部	300		教育学部	130	
東北大学	文学部	210	千葉大学	教育学部	380	京都工芸繊維大学	教育学部	300	福岡教育大学	理工学部	240	
	教育学部	70		理学部	200		工学部	583		医学部	169	
	法学部	160		工学部	540		文学部	165		農林海洋科学部	205	
	経済学部	260		園芸学部	190		人間科学部	137		地域協創学部	60	
	理学部	324		医学部	117		外国語学部	580		教育学部	615	
	医学部	261		横浜国立大学	薬学部	90	大阪大学	法学部	250	九州大学	共創学部	105
	歯学部	53			看護学部	80		経済学部	220		文学部	151
	薬学部	80			情報・データサイエンス学部	100		理学部	255		教育学部	46
	工学部	850			教育学部	200		医学部	258		法学部	189
	農学部	150			経済学部	258		歯学部	53		経済学部	226
宮城教育大学	教育学部	345	秋田大学	経営学部	297	大阪教育大学	薬学部	80	佐賀大学	理学部	258	
国際資源学部	120	理工学部		682	工学部		853	医学部		251		
教育文化学部	190	都市科学部		248	基礎工学部		462	歯学部		53		
医学部	230	人文学部		210	教育学部		900	薬学部		79		
総合環境理工学部	315	教育学部		180	兵庫教育大学		学校教育学部	160		工学部	778	
山形大学	情報データ科学部	100	新潟大学	法学部	170	神戸大学	文学部	100	九州工業大学	芸術工学部	187	
	人文社会科学部	290 (10)		経済科学部	350		国際人間科学部	370		農学部	226	
	地域教育文化学部	175 (10)		理学部	200		工学部	180		工学部	531	
	理学部	210 (10)		医学部	300		経済学部	270		情報工学部	410	
	工学部	173		歯学部	60		経営学部	260		教育学部	120	
福島大学	工学部	650	長岡技術科学大学	工学部	535	奈良教育大学	理学部	153	熊本大学	芸術地域デザイン学部	110	
	農学部	165		農学部	175		医学部	288		経済学部	260	
	人文社会学群	685		創生学部	70		工学部	443		医学部	161	
	理工学群	200		工学部	80		システム情報学部	150		理工学部	510	
	農学部	100		上越教育大学	学校教育学部		160	農学部		160	農学部	145
東京大学	法学部	400	山梨大学	教育学部	110	奈良女子大学	海洋政策科学部	200	長崎大学	多文化社会学部	100	
	医学部	150		医学部	185		教育学部	255		教育学部	180	
	工学部	938		工学部	365		文学部	150		経済学部	295	
	文学部	350		生命環境学部	165		理学部	135		医学部	230	
	理学部	280		人文学部	155		生活環境学部	157		歯学部	50	
	農学部	290	信州大学	教育学部	240	和歌山大学	工学部	45	熊本市	薬学部	80	
	経済学部	340		経法学部	180		教育学部	135		情報データ科学部	120	
	教養学部	140		理学部	205		経済学部	300 (10)		工学部	330	
	教育学部	95		医学部	263		システム工学部	335 (15)		環境科学部	130	
	薬学部	80		工学部	485		観光学部	120 (5)		水産学部	120	
東京外国語大学	言語文化学部	335	東京科学大学	農学部	170	鳥取大学	社会イノベーション学環	[30]	宮崎大学	文学部	170	
国際社会学部	335	編纂学部		280	地域学部		170	教育学部		220		
国際日本学部	75	人文学部		188	医学部		264	法学部		210 (10)		
教育学部	1,010	教育学部		85	工学部		450	理学部		200 (10)		
東京学芸大学	農学部	300		(共同教員養成課程)	335		農学部	255		医学部	253	
東京農工大学	工学部	521	富山大学	経済学部	208	島根大学	法文学部	175	大分大学	薬学部	90	
東京藝術大学	美術学部	234		理学部	185		教育学部	130		工学部	513 (40)	
音楽学部	237	医学部		105	人間科学部		80	情報融合学環		[60]		
理学部	151	薬学部		395	医学部		162	教育学部		150		
工学部	358	工学部		110	総合理工学部		370	経済学部		270		
東京科学大学	物質理工学院	183	金沢大学	都市デザイン学部	159	岡山大学	生物資源科学部	200	宮崎大学	医学部	195	
	情報理工学院	132		人間社会学域	668		材料科学部	80		理工学部	395	
	生命理工学院	150		理学部	619		文学部	175		福祉健康科学部	100	
	環境・社会理工学院	134		医薬保健学域	384		教育学部	280		教育学部	140	
	医学部	191		融合学域	165		法学部	225		医学部	160	
東京海洋大学	歯学部	85	福井大学	教育学部	100	岡山大学	経済学部	245	鹿児島大学	工学部	370	
	海洋生命科学部	170		医学部	170		理学部	140		農学部	265	
	海洋工学部	160		工学部	525		医学部	267		地域資源創成学部	90	
	海洋資源環境学部	105		国際地域学部	60		歯学部	48		法文学部	410	
	文教育学部	185		岐阜大学	教育学部		220	広島大学		薬学部	80	琉球大学
理学部	120	地域科学部	100		工学部	640	理学部		185			
生活科学部	101	医学部	190		農学部	120	医学部		230			
共創工学部	46	工学部	550 (20)		総合科学部	160	歯学部		53			
電気通信大学	情報理工学域	750	応用生物科学部		200 (10)	文学部	130		工学部	440		
一橋大学	法学部	159	静岡大学	社会イノベーション経営学環	[30]	広島大学	教育学部	425	鹿児島大学	農学部	175	
	社会学部	220		社会学部	415		法学部	170		水産学部	140	
	経済学部	258		教育学部	260		経済学部	195		共同獣医学部	60	
	歯学部	258		情報学部	235		理学部	230		体育学部	170	
	リサーチ・デザイン学部	60		理学部	230		医学部	240		人文学部	200	
茨城大学	人文社会科学部	376 (16)	浜松医科大学	工学部	540	山口大学	歯学部	93	琉球大学	国際地域創成学部	345	
	教育学部	275		農学部	175		薬学部	60		教育学部	140	
	理学部	205		グローバル共創科学部	115		工学部	455		理学部	200	
	工学部	531 (16)		医学部	175		生物生産学部	90		医学部	171	
	農学部	168 (8)		文学部	125		情報科学部	180		工学部	350	
筑波大学	地域未来共創学環	[40]	名古屋大学	教育学部	65	山口大学	人文学部	185	鹿児島大学	農学部	140	
	人文・文化学群	240		法学部	150		教育学部	155				
	社会・国際学群	160		経済学部	205		経済学部	345				
	人間学群	120										

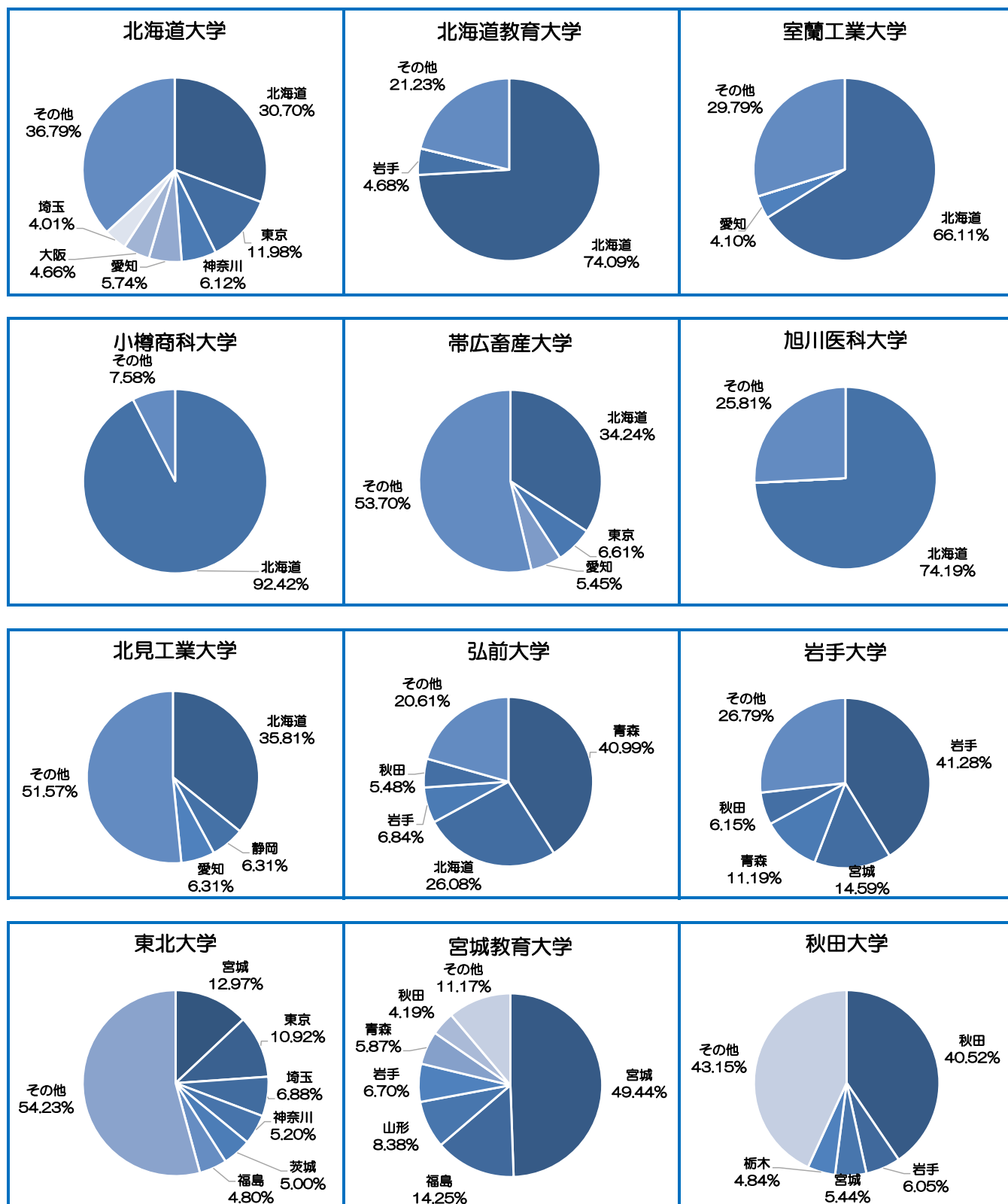
(注1) 令和6年度の入学定員予定数、昼間主・夜間主コースの合計数

(注2) 学部等連携課程実施基本組織の入学定員は、連絡協力学部等の【】の入学定員を活用

(出典) 文部科学省「令和5年度 全国大学一覧」「令和7年度 国立大学入学定員増減予定表」より国立大学協会事務局作成

1. 国立大学の概要(4)

1-6. 国立大学入学者の出身高校所在地（1）

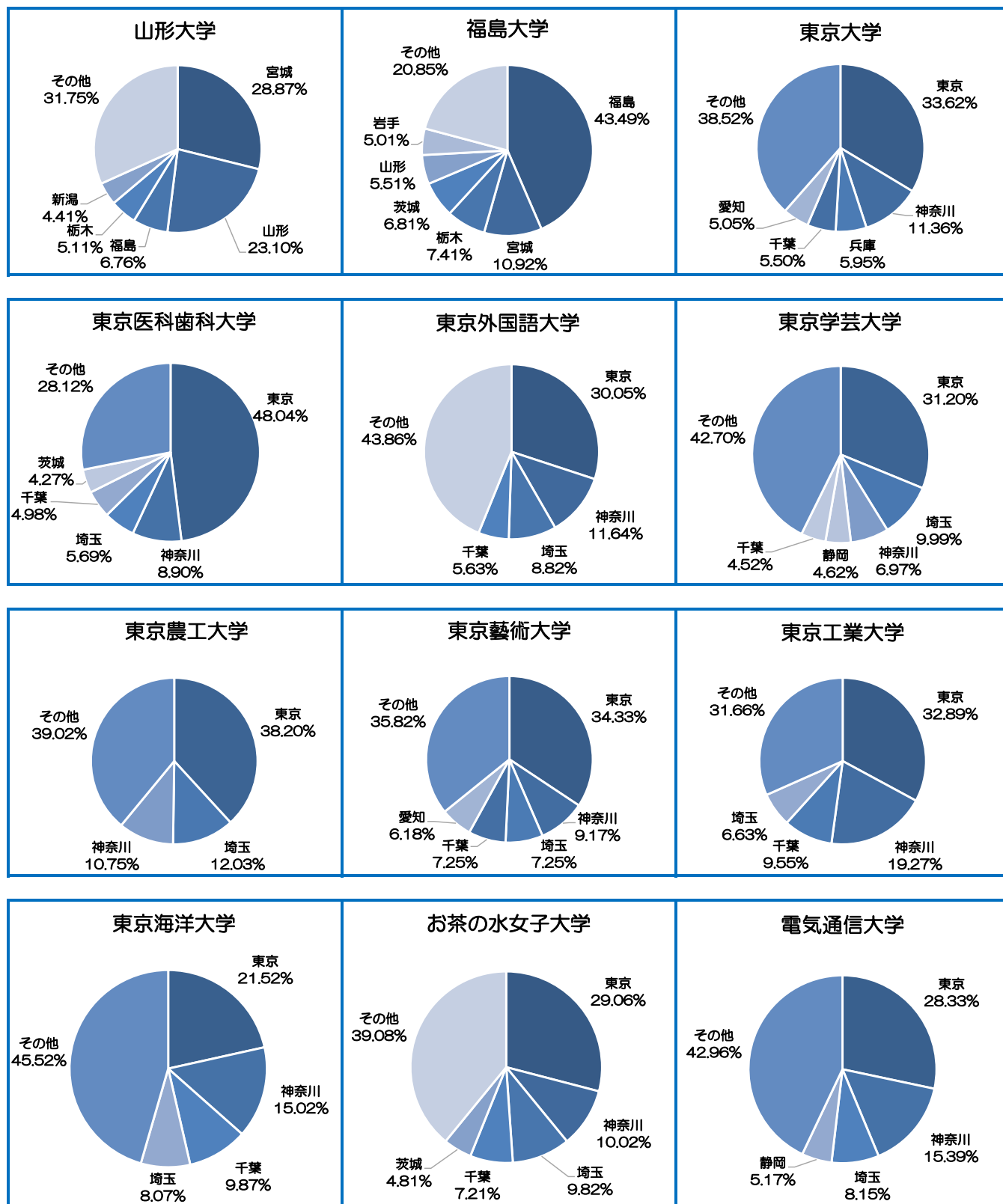


(注) 割合が4.0%以上の上位6位までの都道府県を表示。大学院大学は含まない。

(出典) 大学改革支援・学位授与機構「大学基本情報」(2024)(当該年度5月1日時点)より国立大学協会事務局作成

1. 国立大学の概要(5)

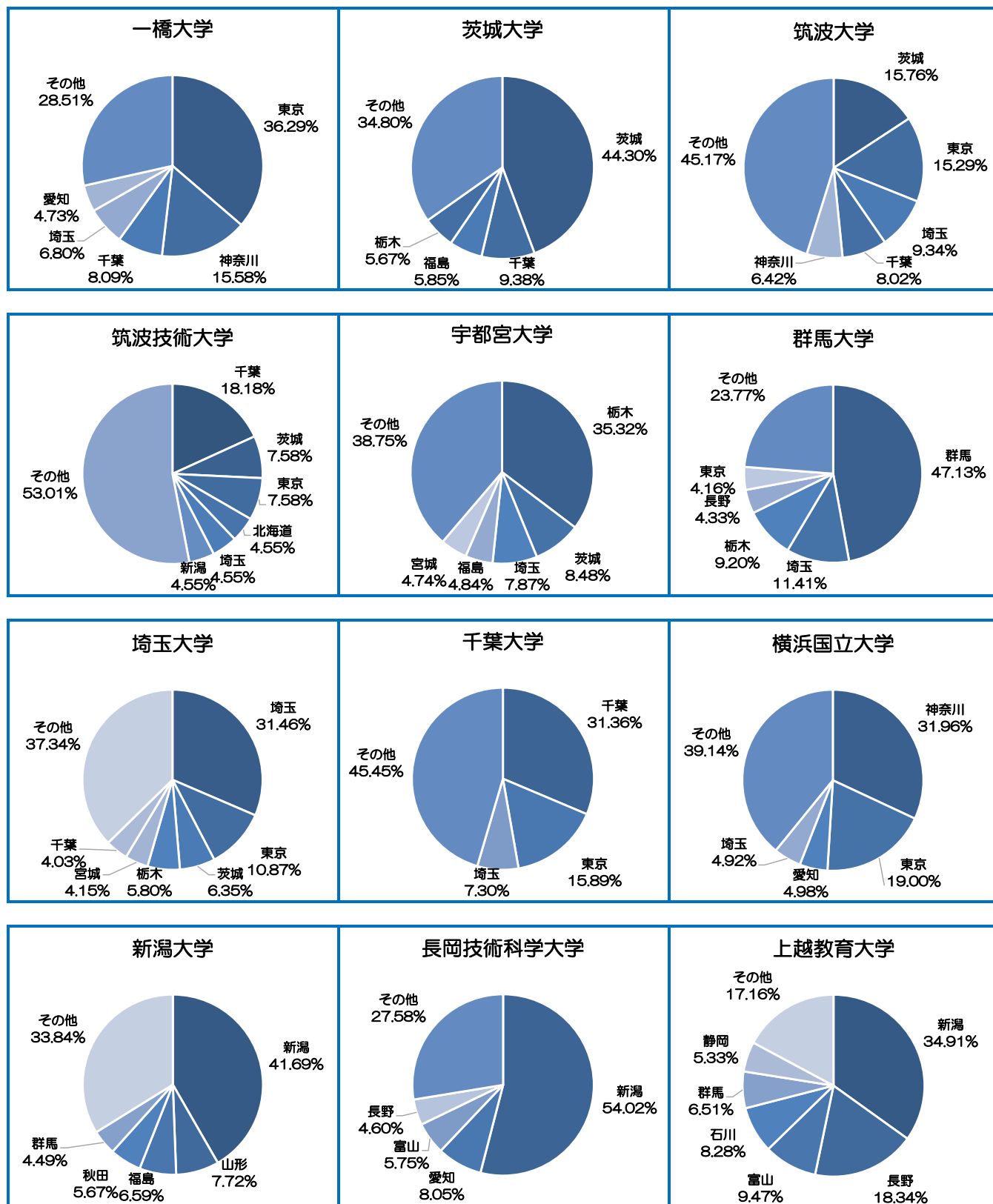
1-6. 国立大学入学者の出身高校所在地(2)



(注) 割合が4.0%以上の上位6位までの都道府県を表示。大学院大学は含まない。
 (出典) 大学改革支援・学位授与機構「大学基本情報」(2024)(当該年度5月1日時点)より国立大学協会事務局作成

1. 国立大学の概要(6)

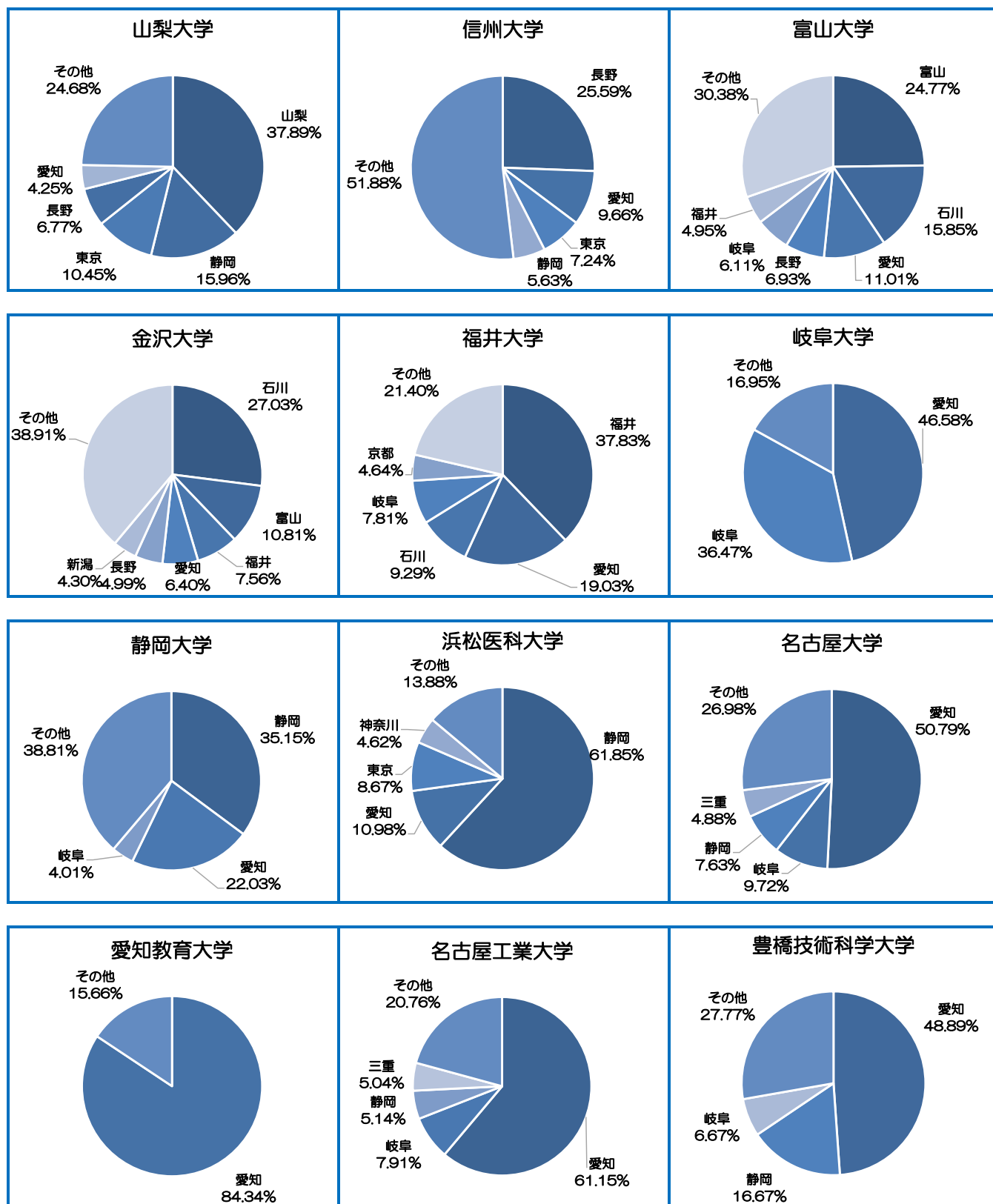
1-6. 国立大学入学者の出身高校所在地(3)



(注) 割合が4.0%以上の上位6位までの都道府県を表示。大学院大学は含まない。
 (出典) 大学改革支援・学位授与機構「大学基本情報」(2024)(当該年度5月1日時点)より国立大学協会事務局作成

1. 国立大学の概要(7)

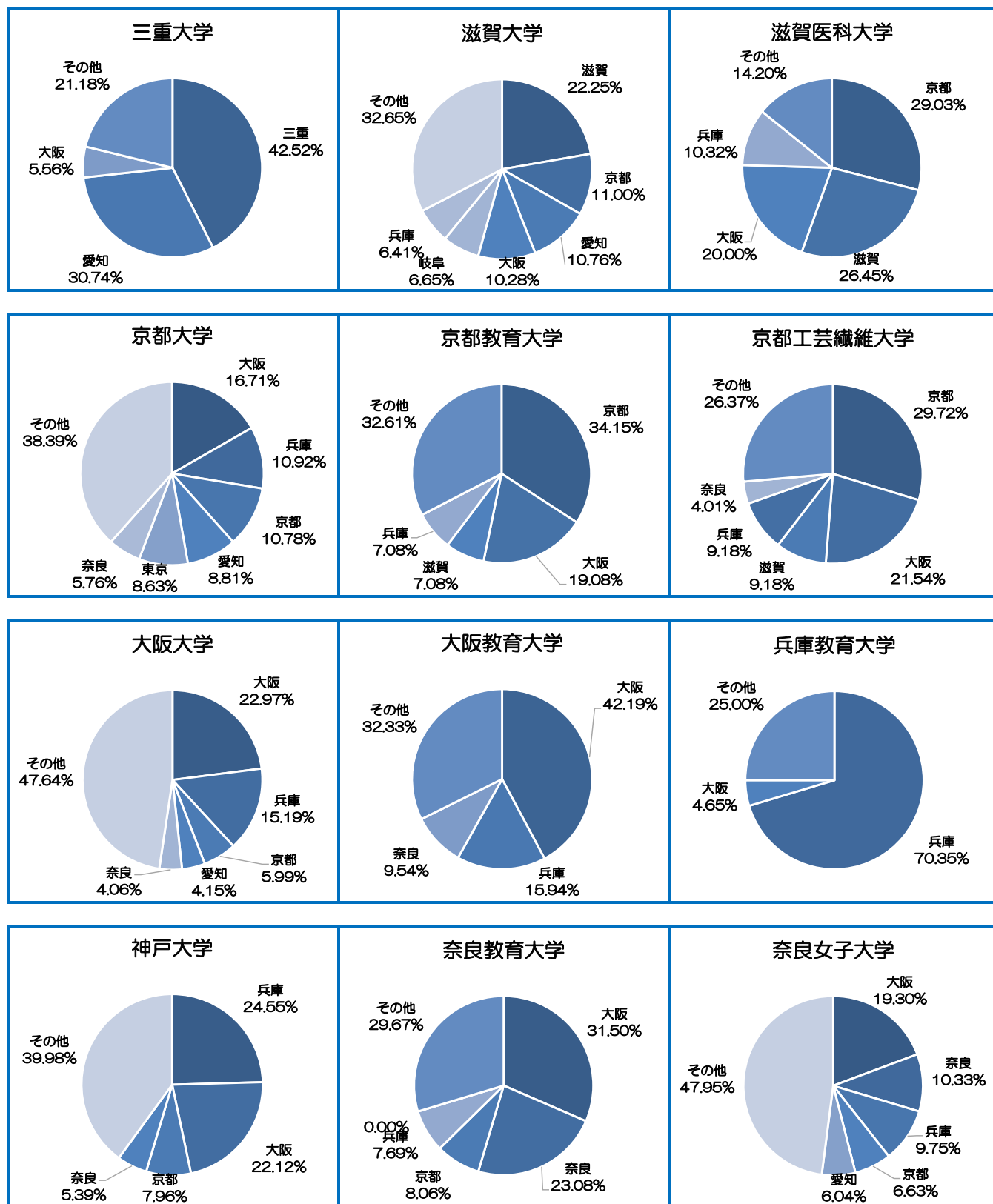
1-6. 国立大学入学者の出身高校所在地（4）



(注) 割合が4.0%以上の上位6位までの都道府県を表示。大学院大学は含まない。
(出典) 大学改革支援・学位授与機構「大学基本情報」(2024)(当該年度5月1日時点)より国立大学協会事務局作成

1. 国立大学の概要(8)

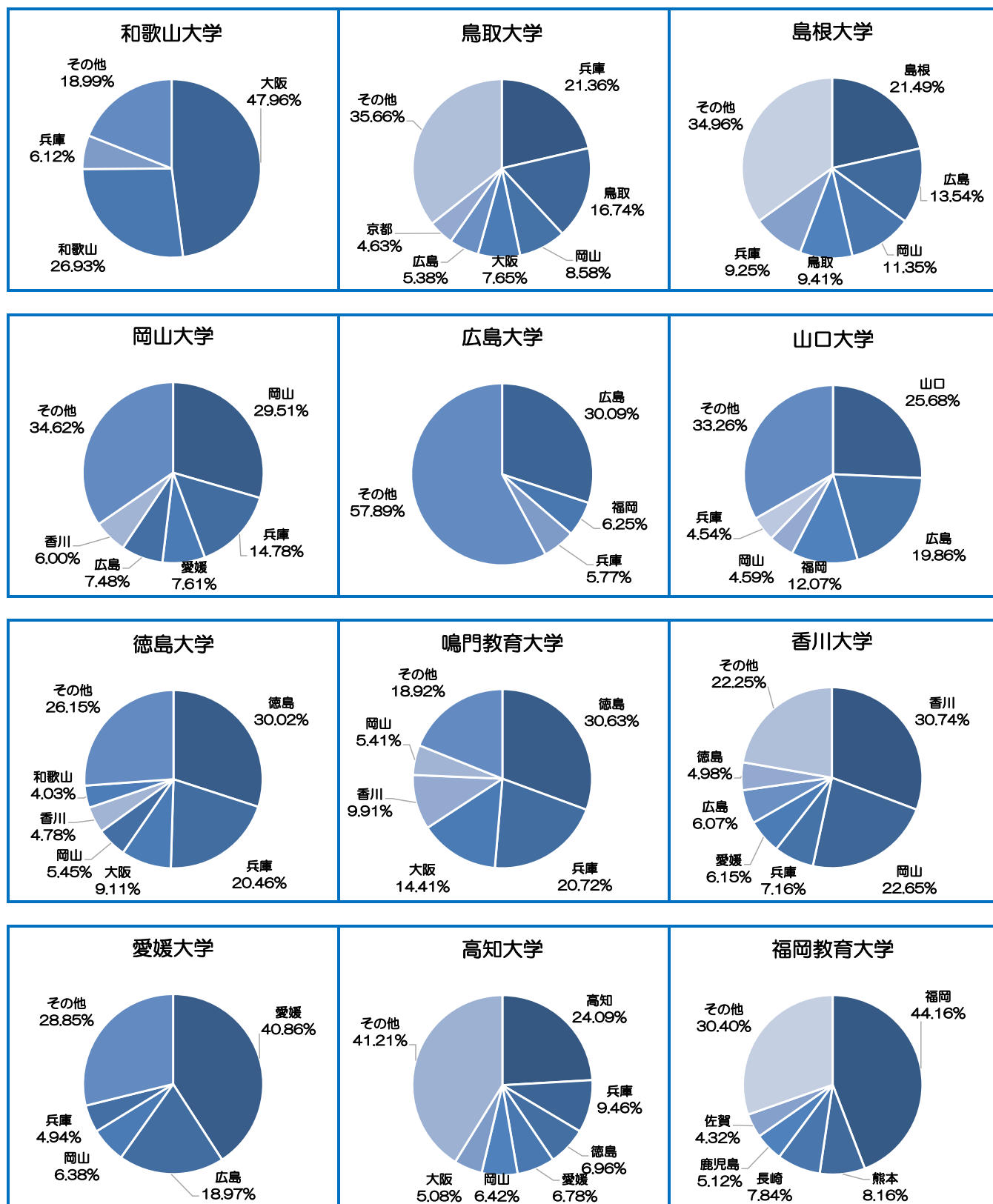
1-6. 国立大学入学者の出身高校所在地(5)



(注) 割合が4.0%以上の上位6位までの都道府県を表示。大学院大学は含まない。
 (出典) 大学改革支援・学位授与機構「大学基本情報」(2024)(当該年度5月1日時点)より国立大学協会事務局作成

1. 国立大学の概要(9)

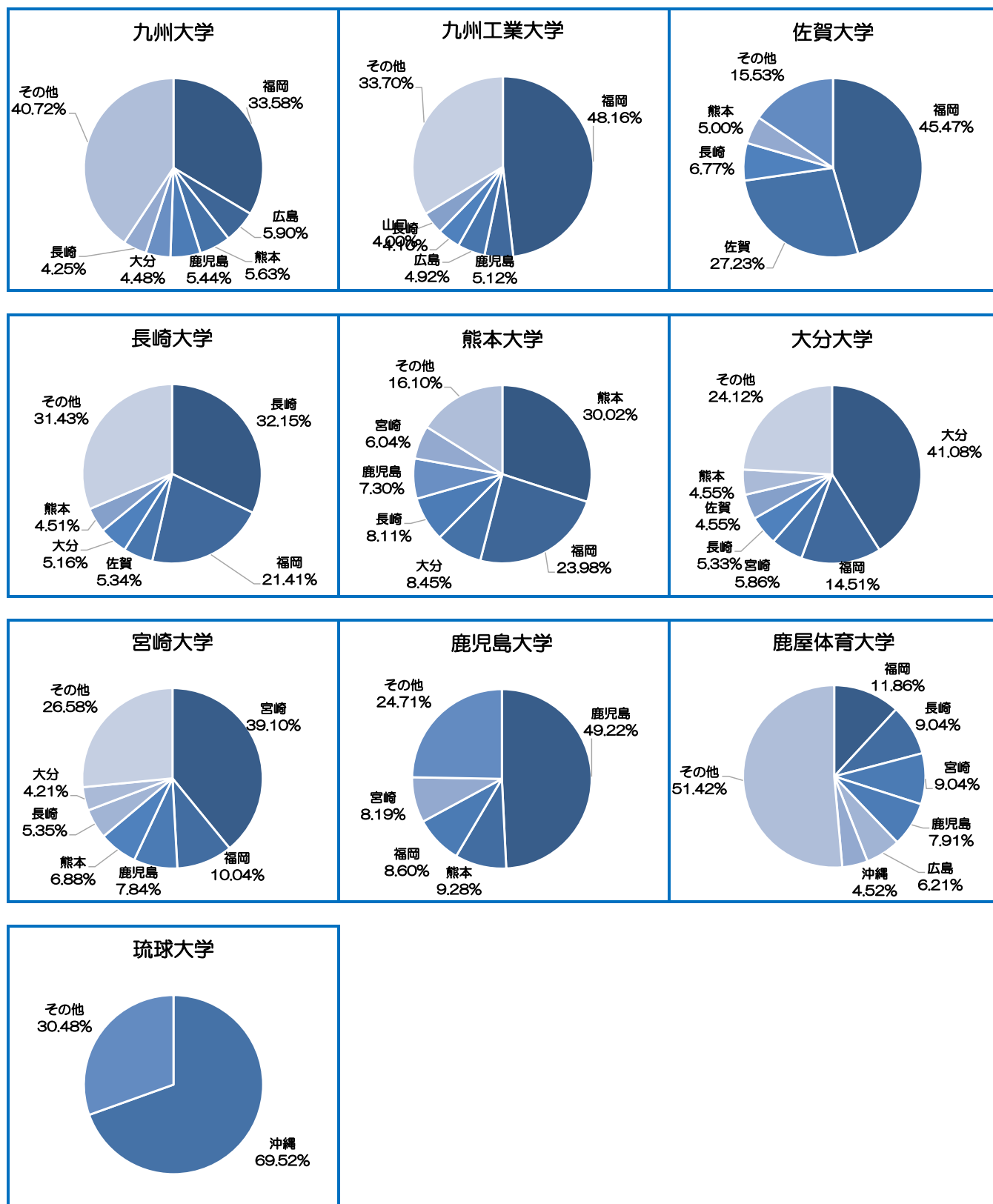
1-6. 国立大学入学者の出身高校所在地(6)



(注) 割合が4.0%以上の上位6位までの都道府県を表示。大学院大学は含まない。
 (出典) 大学改革支援・学位授与機構「大学基本情報」(2024)(当該年度5月1日時点)より国立大学協会事務局作成

1. 国立大学の概要(10)

1-6. 国立大学入学者の出身高校所在地(7)



(注) 割合が4.0%以上の上位6位までの都道府県を表示。大学院大学は含まない。
 (出典) 大学改革支援・学位授与機構「大学基本情報」(2024)(当該年度5月1日時点)より国立大学協会事務局作成