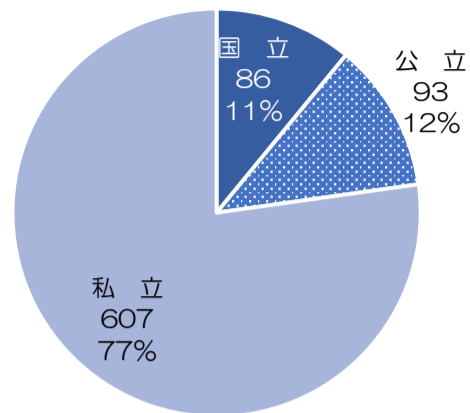


1. 国立大学の概要(1)

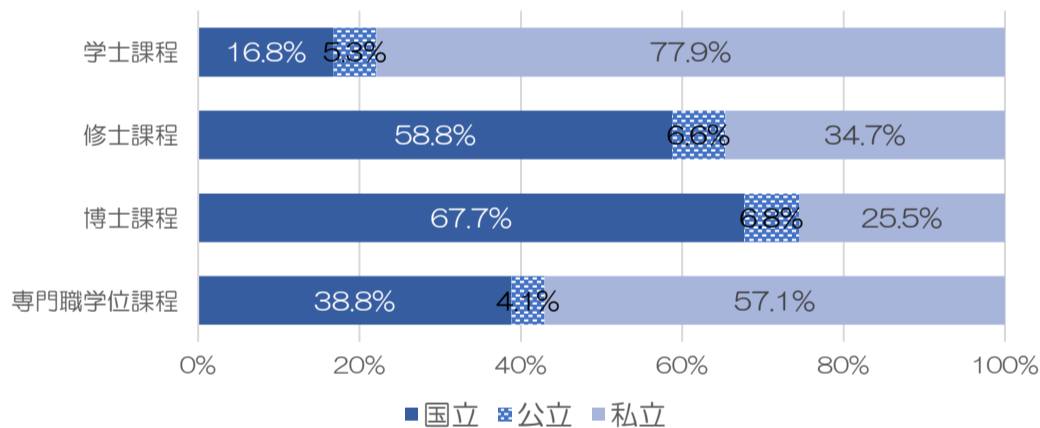
1-1. 大学数 (2019)



	2004	2005	2006	2007	2008	2009	2010	2011	2012	2013	2014	2015	2016	2017	2018	2019
合計	709	726	744	756	765	773	778	780	783	782	781	779	777	780	782	786
国立	87	87	87	87	86	86	86	86	86	86	86	86	86	86	86	86
公立	80	86	89	89	90	92	95	95	92	90	92	89	91	90	93	93
私立	542	553	568	580	589	595	597	599	605	606	603	604	600	604	603	607

(注) 割合は、値を四捨五入しているため、各区分の合計が100%にならない。
 (出典) 文部科学省「学校基本調査」(各年)より国立大学協会事務局作成

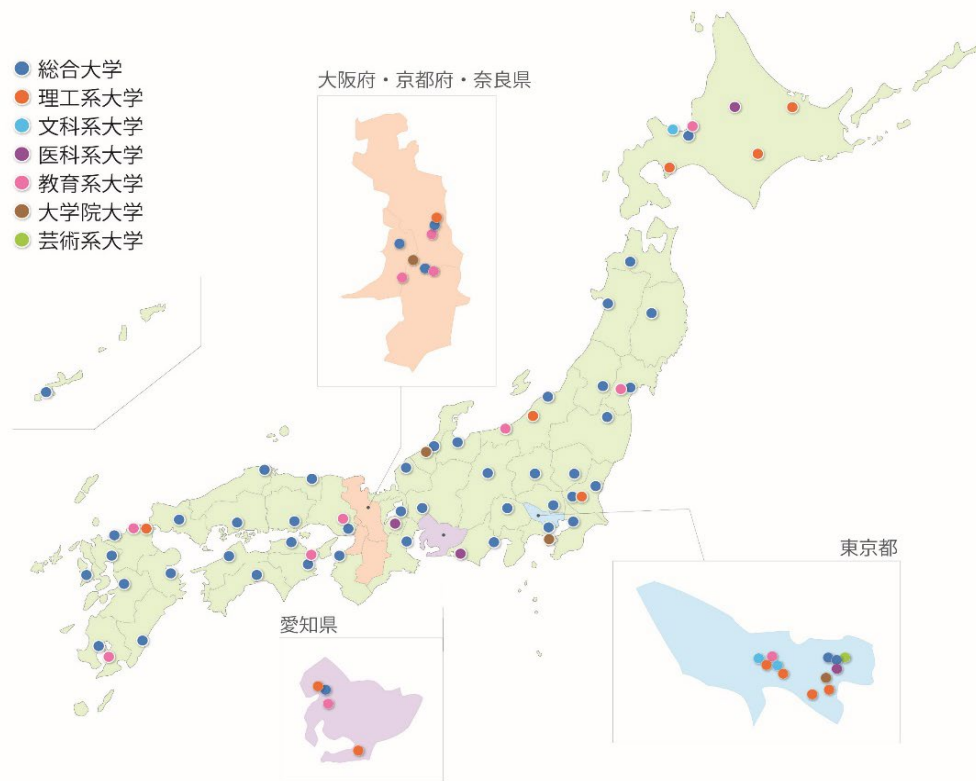
1-2. 学生数 (2019)



	学士課程	修士課程	博士課程	専門職学位課程
合計	2,609,148	162,261	74,711	17,649
国立	437,401	95,353	50,571	6,850
公立	138,653	10,653	5,052	723
私立	2,033,094	56,255	19,088	10,076

(注) 「修士課程」の学生数には、修士課程及び博士前期課程(医歯学、薬学(修業年限4年)、獣医学関係以外の一貫制課程の1・2年次の課程を含む)の学生数が含まれる。
 (出典) 文部科学省「学校基本調査」(2019)より国立大学協会事務局作成

1. 国立大学の概要(2)



(注) 大学の区分は、(独) 大学改革支援・学位授与機構編『国立大学法人の財務』の分類を一部改変

1-3. 国立大学の収容定員(学部・大学院)

1-4. 国立大学の教職員数(本務者)

大学名	収容定員		教職員		大学名	収容定員		教職員	
	学部	大学院	教員数	職員数		学部	大学院	教員数	職員数
北海道大学	10,515	5,607	2,332	3,174	福井大学	3,745	830	617	1,427
北海道教育大学	4,740	360	373	236	岐阜大学	5,357	1,375	749	1,469
室蘭工業大学	2,480	493	180	158	静岡大学	7,910	1,336	703	303
小樽商科大学	2,060	99	124	76	浜松医科大学	975	161	324	1,109
帯広畜産大学	1,100	146	132	105	名古屋大学	8,794	5,756	2,337	2,503
旭川医科大学	962	92	367	1,097	愛知教育大学	3,490	312	210	142
北見工業大学	1,660	248	140	96	名古屋工業大学	3,760	1,288	354	240
弘前大学	5,530	846	807	1,121	豊橋技術科学大学	1,040	892	211	141
岩手大学	4,250	768	414	412	三重大学	5,650	1,085	806	1,163
東北大学	10,040	6,379	3,131	3,206	滋賀大学	3,200	232	219	115
宮城教育大学	1,380	114	103	77	滋賀医科大学	945	152	386	1,048
秋田大学	4,139	655	545	1,136	京都大学	11,740	9,012	3,410	3,601
山形大学	6,880	1,129	821	1,372	京都教育大学	1,200	234	114	79
福島大学	3,840	302	242	128	京都工芸繊維大学	2,432	1,200	285	182
東京大学	12,588	11,995	3,869	4,126	大阪大学	13,546	7,423	3,271	3,258
東京医科歯科大学	1,464	1,160	850	1,776	大阪教育大学	3,715	422	264	167
東京外国語大学	3,040	410	250	135	兵庫教育大学	640	726	157	99
東京学芸大学	4,040	732	307	218	神戸大学	10,656	4,153	1,542	2,091
東京農工大学	3,494	1,685	389	204	奈良教育大学	1,020	140	94	61
東京芸術大学	1,884	995	275	149	奈良女子大学	1,980	510	212	93
東京工業大学	4,332	4,869	1,054	1,413	奈良先端科学技術大学院大学	-	1,021	230	162
東京海洋大学	1,760	576	256	235	和歌山大学	3,620	484	276	139
お茶の水女子大学	1,868	663	203	105	鳥取大学	4,865	875	747	1,504
電気通信大学	2,944	1,177	303	218	島根大学	4,976	690	796	1,555
一橋大学	3,820	1,799	347	180	岡山大学	9,377	2,681	1,466	2,469
政策研究大学院大学	-	346	73	126	広島大学	9,914	3,710	1,732	1,745
茨城大学	6,248	1,060	531	287	山口大学	8,032	1,439	946	1,579
筑波大学	8,827	5,686	1,868	2,780	徳島大学	5,663	1,459	967	1,495
筑波技術大学	360	24	110	66	鳴門教育大学	400	600	131	102
宇都宮大学	3,760	805	334	211	香川大学	5,319	692	596	1,315
群馬大学	4,803	1,211	819	1,510	愛媛大学	7,442	1,070	794	1,367
埼玉大学	6,220	1,316	454	215	高知大学	4,605	552	673	1,094
千葉大学	9,827	3,008	1,309	1,951	福岡教育大学	2,460	180	169	110
横浜国立大学	6,694	2,054	578	300	九州大学	10,658	6,414	2,391	3,134
総合研究大学院大学	-	382	25	43	九州工業大学	3,874	1,381	352	190
新潟大学	9,526	1,922	1,357	1,814	佐賀大学	5,436	758	665	1,298
長岡技術科学大学	940	988	202	137	長崎大学	7,059	1,430	1,154	1,944
上越教育大学	640	600	163	135	熊本大学	7,240	1,935	855	1,659
山梨大学	3,600	816	757	1,206	大分大学	4,582	599	639	1,350
信州大学	8,336	1,685	1,034	1,539	宮崎大学	4,460	652	732	1,482
富山大学	7,587	943	860	1,371	鹿児島大学	8,150	1,401	1,132	1,564
金沢大学	7,383	1,998	1,042	1,508	鹿児島体育大学	720	60	64	70
北陸先端科学技術大学院大学	-	854	156	146	琉球大学	6,475	801	834	1,417

(注) 教員数には、学長、理事、副学長を含む。

(出典) 『一般社団法人 国立大学協会 概要' 19 (会員名簿)』、大学改革支援・学位授与機構「大学基本情報」(2019)より国立大学協会事務局作成