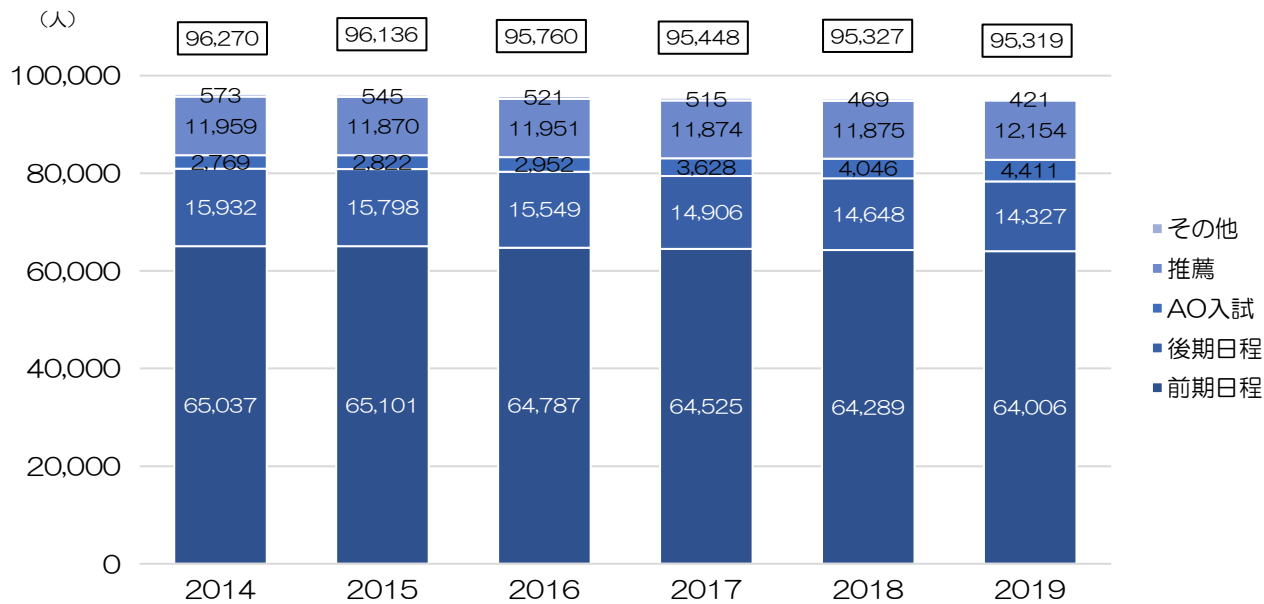


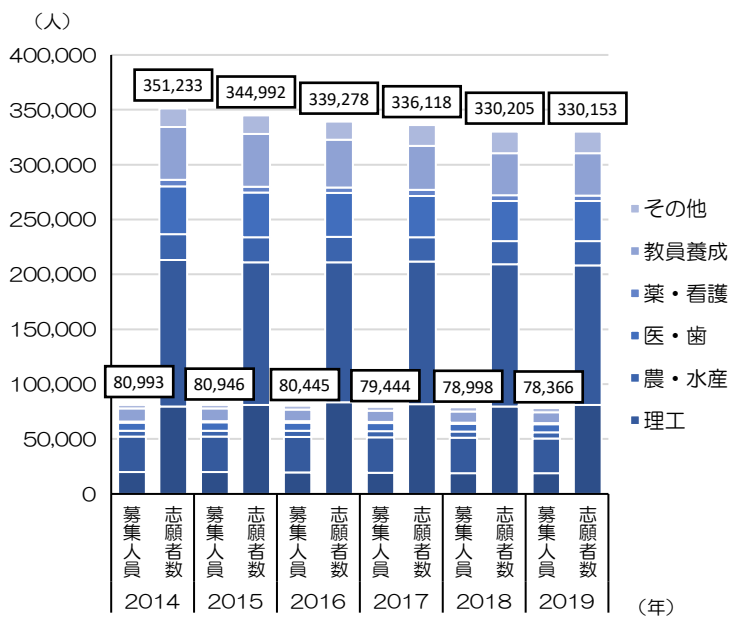
4. 入試

4-1. 国立大学 選抜方式別の募集人員

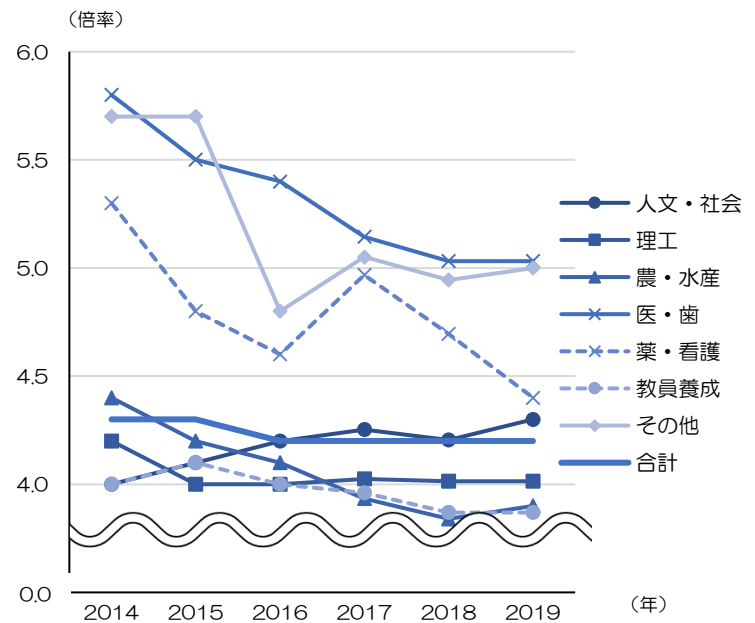


(出典) 文部科学省「国公立大学入学者選抜の概要」(各年度)より国立大学協会事務局作成

4-2. 国立大学の募集人員・志願者数



4-3. 国立大学の志願倍率



(単位: 人)

	2014		2015		2016		2017		2018		2019	
	募集人員	志願者数	募集人員	志願者数	募集人員	志願者数	募集人員	志願者数	募集人員	志願者数	募集人員	志願者数
人文・社会	20,053	79,671	19,995	81,127	19,765	83,406	19,262	81,916	18,960	79,719	18,751	81,198
理工	32,104	133,503	32,244	130,089	32,320	127,800	32,297	129,997	32,243	129,424	31,905	127,215
農・水産	5,379	23,596	5,390	22,544	5,580	23,097	5,563	21,886	5,512	21,167	5,572	21,957
医・歯	7,464	43,598	7,471	40,923	7,424	39,893	7,352	37,816	7,302	36,740	7,250	36,591
薬・看護	1,112	5,928	1,105	5,333	1,105	5,100	1,091	5,419	1,070	5,023	1,074	4,691
教員養成	11,939	48,040	11,756	48,092	10,814	43,380	10,101	40,004	9,905	38,324	9,829	38,687
その他	2,942	16,897	2,985	16,884	3,437	16,602	3,778	19,080	4,006	19,808	3,985	19,814
合計	80,993	351,233	80,946	344,992	80,445	339,278	79,444	336,118	78,998	330,205	78,366	330,153

(出典) 文部科学省「国公立大学入学者選抜学部系統別志願状況」(各年度)より国立大学協会事務局作成