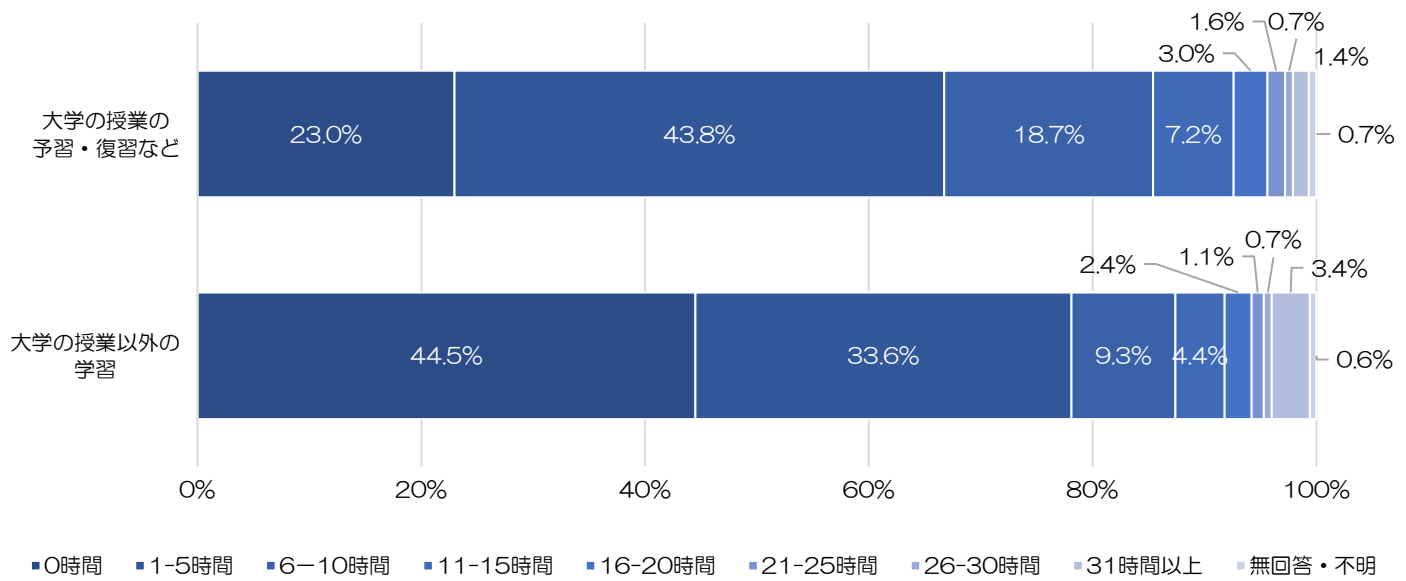


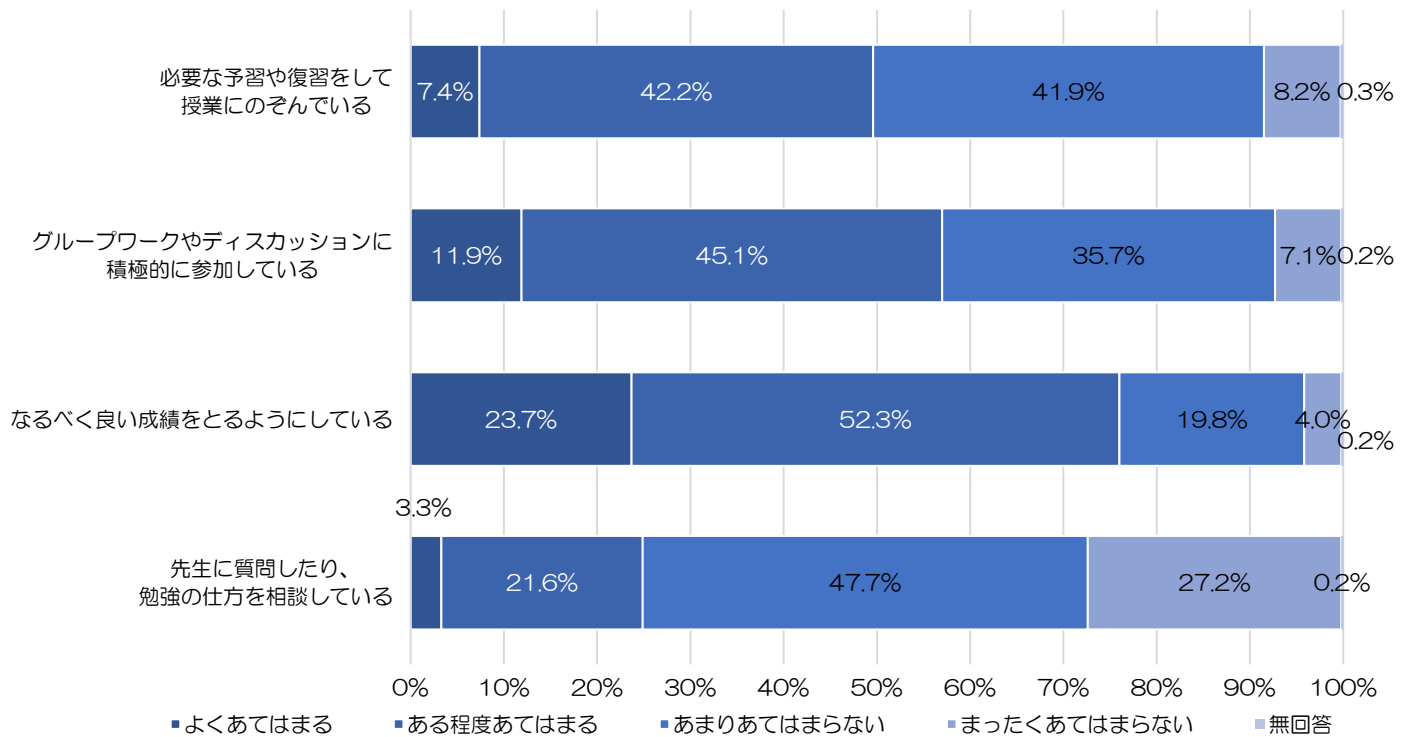
# 5. 教育(1)

## 5-1. 国立大学学生の学習時間（1週間あたり）



(出典) 国立教育政策研究所「平成28年度 大学生の学習状況に関する調査」(大学・昼間部)より国立大学協会事務局作成

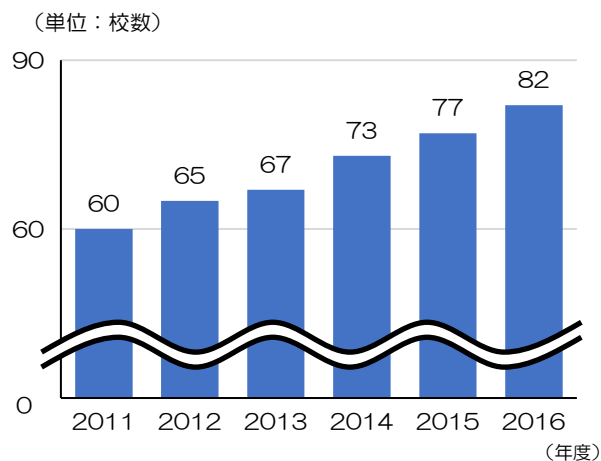
## 5-2. 国立大学学生の学習行動



(出典) 国立教育政策研究所「平成28年度 大学生の学習状況に関する調査」(大学・昼間部)より国立大学協会事務局作成

## 5. 教育(2)

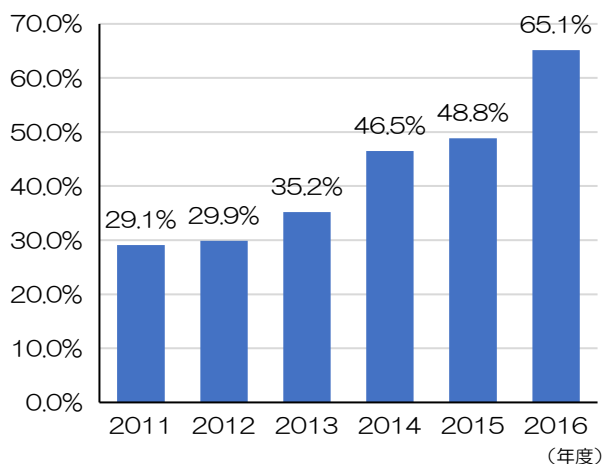
### 5-3. GPA制度（厳格な成績評価）を導入している大学数（国立）



(注) ここでの取組は学部対象とする。

(出典) 文部科学省「平成28年度の大学における教育内容等の改革状況について（概要）」（各年）より国立大学協会事務局作成

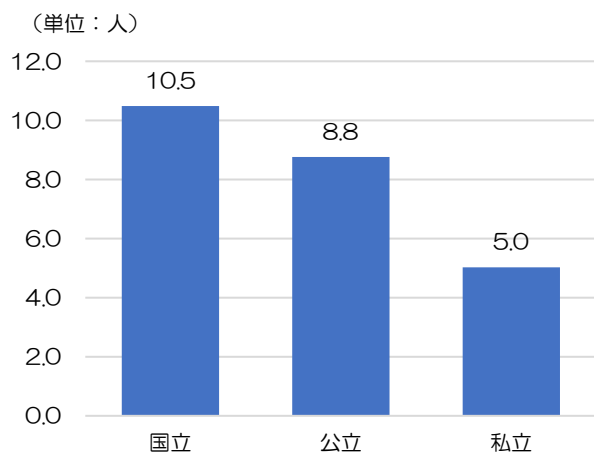
### 5-4. 専任教員の半数以上がFDに参加している大学の割合（国立）



(注) 調査項目に回答のあった大学のうち、半数以上参加と回答した大学の割合

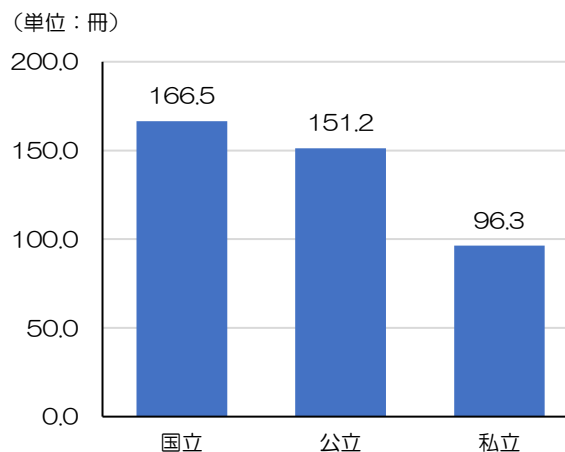
(出典) 文部科学省「大学における教育内容等の改革状況について（概要）」（各年）より国立大学協会事務局作成

### 5-5. 学生100人当たりの教員数



(出典) 文部科学省「学校基本調査」（2019年）より国立大学協会事務局作成

### 5-6. 学生1人当たりの蔵書冊数



(出典) 文部科学省「平成30年度学術情報基盤実態調査」（2019年3月）及び「学校基本調査」（2019年）より国立大学協会事務局作成