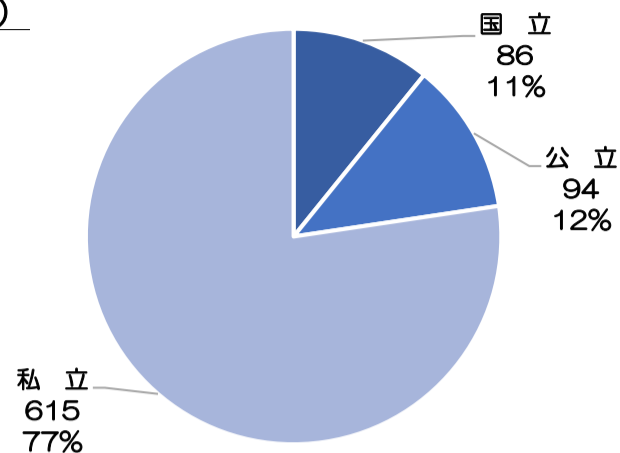


# 1. 国立大学の概要(1)

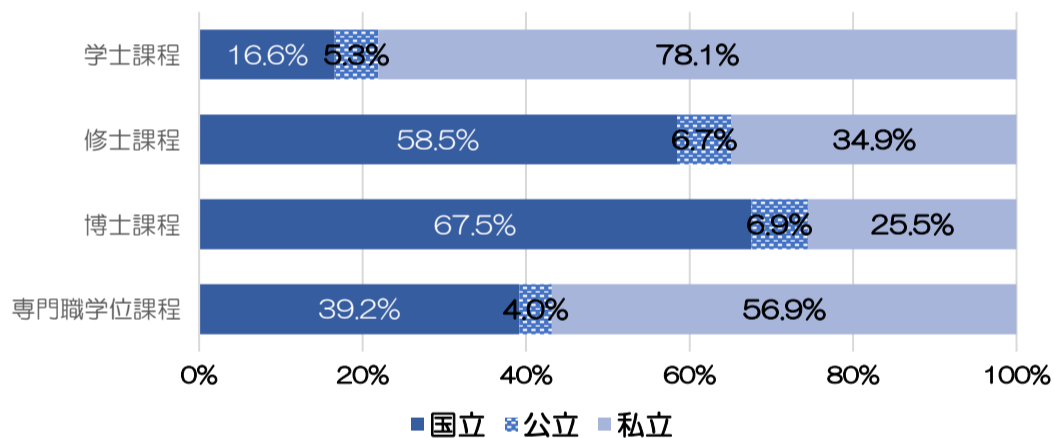
## 1-1. 大学数(2020)



	2004	2005	2006	2007	2008	2009	2010	2011	2012	2013	2014	2015	2016	2017	2018	2019	2020
合計	709	726	744	756	765	773	778	780	783	782	781	779	777	780	782	786	795
国立	87	87	87	87	86	86	86	86	86	86	86	86	86	86	86	86	86
公立	80	86	89	89	90	92	95	95	92	90	92	89	91	90	93	93	94
私立	542	553	568	580	589	595	597	599	605	606	603	604	600	604	603	607	615

(注) 割合は、値を四捨五入しているため、各区分の合計が100%にならない。  
 (出典) 文部科学省「学校基本調査」(各年)より国立大学協会事務局作成

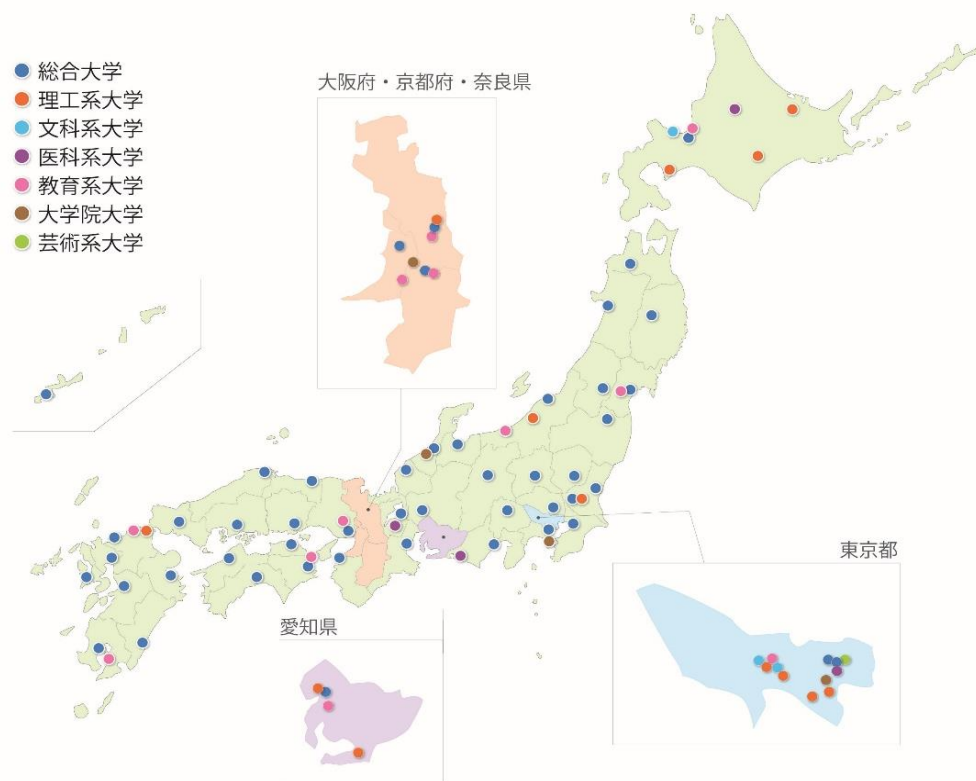
## 1-2. 学生数(2020)



	学士課程	修士課程	博士課程	専門職学位課程
合計	2,623,572	160,297	75,345	18,887
国立	435,162	93,720	50,886	7,401
公立	139,694	10,699	5,222	747
私立	2,048,716	55,878	19,237	10,739

(注) 「修士課程」の学生数には、修士課程及び博士前期課程(医歯学、薬学(修業年限4年)、  
 獣医学関係以外の一貫制課程の1・2年次の課程を含む)の学生数が含まれる。  
 (出典) 文部科学省「学校基本調査」(2020)より国立大学協会事務局作成

# 1. 国立大学の概要(2)



(注) 大学の区分は、(独) 大学改革支援・学位授与機構編『国立大学法人の財務』の分類を一部改変

## 1-3. 国立大学の収容定員(学部・大学院)

## 1-4. 国立大学の教職員数(本務者)

大学名	収容定員		教職員		大学名	収容定員		教職員	
	学部	大学院	教員数	職員数		学部	大学院	教員数	職員数
北海道大学	10,515	5,607	2,325	3,241	福井大学	3,745	830	628	1,430
北海道教育大学	4,740	310	362	233	岐阜大学	5,335	1,276	743	1,461
室蘭工業大学	2,480	493	176	156	静岡大学	7,910	1,369	696	304
小樽商科大学	2,060	99	120	75	浜松医科大学	975	161	382	1,113
帯広畜産大学	1,100	126	130	103	名古屋大学	8,768	5,781	2,330	2,270
旭川医科大学	935	92	370	1,116	愛知教育大学	3,378	312	207	148
北見工業大学	1,660	248	141	97	名古屋工業大学	3,760	1,488	358	245
弘前大学	5,692	852	805	1,155	豊橋技術科学大学	1,040	892	223	145
岩手大学	4,250	763	399	411	三重大学	5,650	1,086	789	1,169
東北大学	10,021	6,347	3,223	3,195	滋賀大学	3,200	232	216	117
宮城教育大学	1,380	114	101	78	滋賀医科大学	938	152	373	1,060
秋田大学	4,143	655	534	1,161	京都大学	11,697	9,039	3,441	3,678
山形大学	6,970	1,129	802	1,408	京都教育大学	1,200	234	110	80
福島大学	3,780	302	242	130	京都工芸繊維大学	2,432	1,200	281	178
東京大学	12,588	12,107	3,924	4,174	大阪大学	13,546	7,447	3,300	3,352
東京医科歯科大学	1,463	1,161	863	1,860	大阪教育大学	3,715	422	265	175
東京外国語大学	3,040	416	245	137	兵庫教育大学	640	730	146	100
東京学芸大学	4,040	758	288	213	神戸大学	10,639	4,175	1,554	2,145
東京農工大学	3,494	1,685	377	209	奈良教育大学	1,020	140	94	61
東京藝術大学	1,884	995	272	160	奈良女子大学	1,980	510	211	95
東京工業大学	4,332	4,869	1,044	1,428	奈良先端科学技術大学院大学	-	1,021	222	163
東京海洋大学	1,760	576	249	229	和歌山大学	3,620	464	272	136
お茶の水女子大学	1,868	663	204	104	鳥取大学	4,864	874	754	1,588
電気通信大学	2,944	1,177	297	215	島根大学	4,961	693	738	1,609
一橋大学	3,820	1,799	335	177	岡山大学	9,379	2,681	1,457	2,486
政策研究大学院大学	-	346	71	122	広島大学	9,922	3,792	1,793	1,793
茨城大学	6,248	1,060	526	286	山口大学	8,032	1,427	931	1,629
筑波大学	8,840	5,798	1,898	2,851	徳島大学	5,663	1,459	955	1,486
筑波技術大学	360	24	104	68	鳴門教育大学	400	600	125	98
宇都宮大学	3,760	805	340	207	香川大学	5,319	671	604	1,310
群馬大学	4,803	1,192	814	1,557	愛媛大学	7,445	1,058	794	1,397
埼玉大学	6,220	1,316	441	215	高知大学	4,605	506	658	1,115
千葉大学	9,767	3,008	1,309	1,987	福岡教育大学	2,460	180	167	113
横浜国立大学	6,694	2,054	564	309	九州大学	10,607	6,414	2,386	3,232
総合研究大学院大学	-	382	25	42	九州工業大学	3,874	1,405	350	197
新潟大学	9,501	1,927	1,433	1,822	佐賀大学	5,423	754	653	1,328
長岡技術科学大学	940	988	199	142	長崎大学	7,059	1,433	1,141	1,981
上越教育大学	640	600	143	134	熊本大学	7,185	1,916	830	1,656
山梨大学	3,590	767	752	1,255	大分大学	4,582	581	630	1,374
信州大学	8,336	1,685	1,022	1,531	宮崎大学	4,460	634	739	1,497
富山大学	7,557	943	846	1,384	鹿児島大学	8,053	1,401	1,135	1,565
金沢大学	7,383	2,024	1,029	1,510	鹿児島体育大学	720	60	63	71
北陸先端科学技術大学院大学	-	859	162	150	琉球大学	6,475	777	826	1,463

(注) 教員数には、学長、理事、副学長を含む。

(出典) 『一般社団法人 国立大学協会 概要'20(会員名簿)』、大学改革支援・学位授与機構「大学基本情報」(2020)より国立大学協会事務局作成

# 1. 国立大学の概要(3)

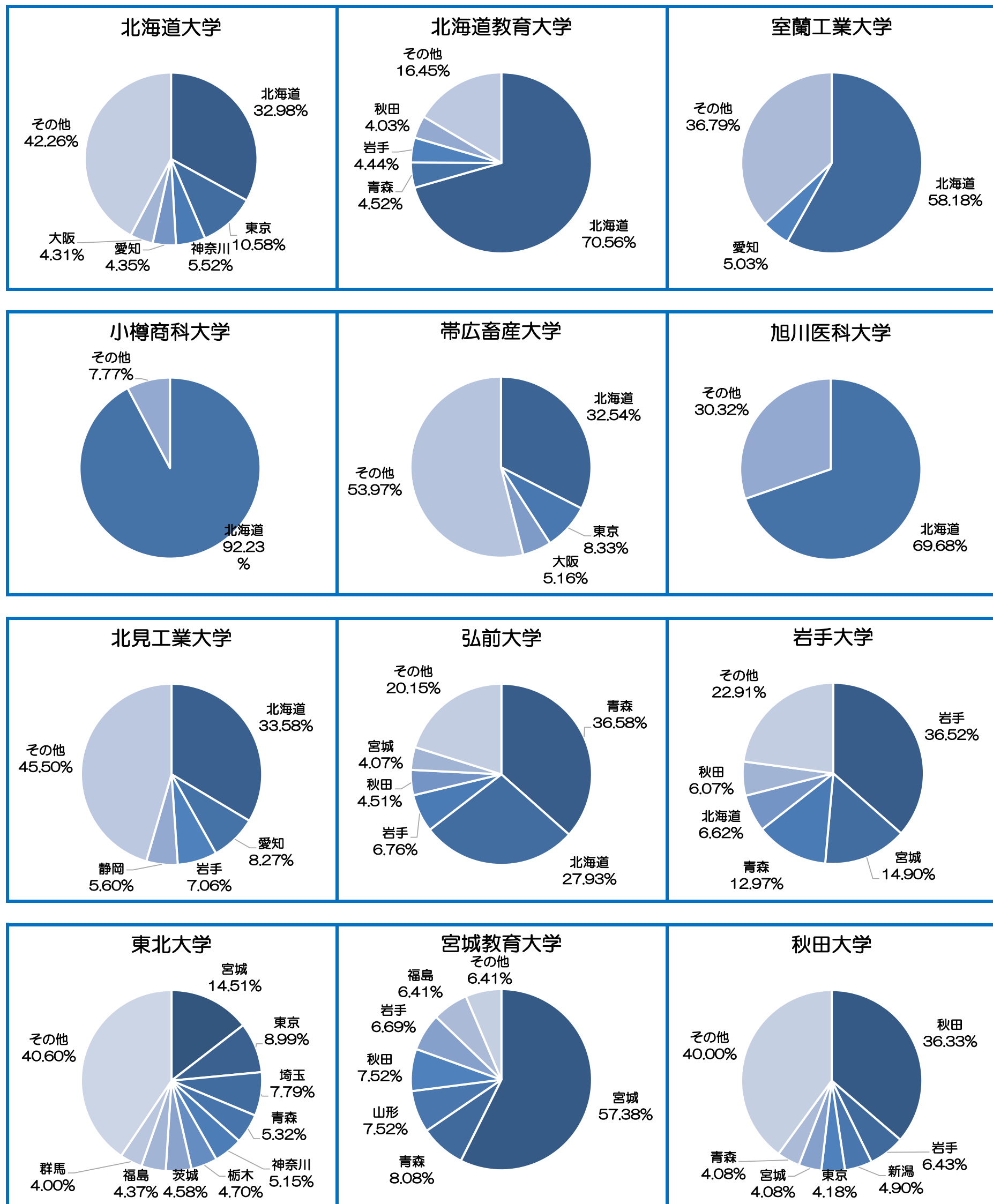
## 1-5. 国立大学の入学定員(学部別)

大学名	学部名	入学定員	大学名	学部名	入学定員	大学名	学部名	入学定員	大学名	学部名	入学定員	
北海道大学	文学部	185	筑波大学	生命環境学群	250	名古屋大学	工学部	680	山口大学	工学部	530	
	教育学部	50		理工学群	520		農学部	170		農学部	100	
	法学部	200		情報学群	230		愛知教育大学	教育学部		865	共同獣医学部	30
	経済学部	190		医学群	242		名古屋工業大学	工学部第一部		910	国際総合科学部	100
	理学部	300		体育専門学群	240		豊橋技術科学大学	工学部第二部		20	総合科学部	170
	医学部	287		芸術専門学群	100		三重大学	工学部		80	医学部	288
	歯学部	53		産業技術学群	50			人文学部		245	歯学部	55
	薬学部	80		保健科学部	40			教育学部		200	薬学部	80
	工学部	670		地域デザイン科学部	140			医学部		205	理工学部	550
	農学部	215		国際学部	90			工学部		400	生物資源産業学部	100
獣医学部	40	教育学部	170	生物資源学部	260	鳴門教育大学		学校教育学部	100			
水産学部	215	工学部	315	教育学部	230	教育学部		160				
教育学部	1185	農学部	195	経済学部	410	法学部		150				
北海道教育大学	理学部	560	教育学部	220	滋賀大学	データサイエンス学部		100	経済学部	240		
室蘭工業大学	理工学部	560	社会情報学部	100	滋賀医科大学	医学部		160	医学部	189		
小樽商科大学	商学部	465	群馬大学	医学部	268	京都大学	総合人間学部	120	創造工学部	330		
帯広畜産大学	畜産学部	250		理工学部	480		文学部	220	農学部	150		
旭川医科大学	医学部	167		教養学部	160		教育学部	60	法文学部	275		
北見工業大学	工学部	410		経済学部	280		法学部	330	教育学部	160		
弘前大学	人文社会科学部	265		埼玉大学	教育学部		380	経済学部	240	社会共創学部	180	
	教育学部	170			理学部		210	理学部	311	理学部	225	
	医学部	312			工学部		490	医学部	207	医学部	170	
	理工学部	360			国際教養学部		90	薬学部	80	工学部	500	
	農学生命科学部	215			文学部		170	工学部	955	農学部	170	
	人文社会科学部	200			法政経済学部		370	農学部	300	人文社会科学部	275	
岩手大学	教育学部	160	千葉大学	教育学部	390	京都教育大学	教育学部	300	教育学部	130		
	理工学部	440		理学部	200	京都工芸繊維大学	工芸科学部	583	理工学部	240		
	農学部	230		工学部	620	文学部	165	医学部	170			
	文学部	210		園芸学部	190	人間科学部	137	農林海洋科学部	200			
東北大学	教育学部	70	横浜国立大学	医学部	117	大阪大学	外国語学部	580	地域協働学部	60		
	法学部	160		薬学部	90		法学部	250	教育学部	615		
	経済学部	260		看護学部	80		経済学部	220	共創学部	105		
	理学部	324		教育学部	230		理学部	255	文学部	151		
	医学部	279		経済学部	238		医学部	260	教育学部	46		
	歯学部	53		経営学部	287		歯学部	53	法学部	189		
	薬学部	80		理工学部	659		薬学部	80	経済学部	226		
	工学部	810		都市科学部	248		工学部	820	理学部	258		
	農学部	150		人文学部	225		基礎工学部	435	医学部	257		
	宮城教育大学	教育学部		345	教育学部		220	大阪教育大学	教育学部	860	歯学部	53
秋田大学	国際資源学部	120	法学部	180	兵庫教育大学	学校教育学部	160	薬学部	79			
	教育文化学部	210	経済学部	265	文学部	100	工学部	778				
	医学部	230	理学部	200	国際人間科学部	370	芸術工学部	187				
	理工学部	395	医学部	282	法学部	180	農学部	226				
山形大学	人文社会学部	290	新潟大学	歯学部	60	神戸大学	経済学部	270	工学部	531		
	地域教育文化学部	175		工学部	530		経営学部	260	情報工学部	410		
	理学部	210		農学部	175		理学部	153	教育学部	120		
	医学部	180		創生学部	65		医学部	272	芸術地域デザイン学部	110		
	工学部	600		工学部	80		工学部	565	経済学部	260		
	農学部	165		長岡技術科学大学	学校教育学部		160	農学部	160	医学部	166	
福島大学	人文社会学群	665	上越教育大学	教育学部	125	海軍科学部	200	理工学部	480			
	理工学群	160	山梨大学	医学部	185	教育学部	255	農学部	145			
	農学群	100		工学部	365	文学部	150	多文化社会学部	100			
	法学部	400		生命環境学部	150	理学部	150	教育学部	240			
医学部	150	人文学部		155	生活環境学部	175	経済学部	265				
東京大学	工学部	938	信州大学	教育学部	240	和歌山大学	教育学部	165	医学部	226		
	文学部	350		経済学部	180		経済学部	300	歯学部	50		
	理学部	280		理学部	205		システム工学部	305	薬学部	80		
	農学部	290		医学部	263		観光学部	120	工学部	380		
	経済学部	340		工学部	485		地域学部	170	環境科学部	130		
	教養学部	140		農学部	170		医学部	265	水産学部	110		
	教育学部	95		繊維学部	280		工学部	450	文学部	170		
	薬学部	80		人文学部	170		薬学部	255	教育学部	230		
	東京医科歯科大学	医学部		191	人間発達科学部		170	法文学部	185	法学部	210	
	東京外国語大学	歯学部		85	経済学部		305	教育学部	130	理学部	200	
言語文化学部		335	理学部	190	人間科学部	80	医学部	259				
国際社会学部		335	医学部	185	医学部	162	薬学部	90				
国際日本学部		75	薬学部	105	総合理工学部	400	工学部	513				
東京学芸大学	教育学部	1010	工学部	365	生物資源科学部	200	教育学部	135				
東京農工大学	農学部	300	芸術文化学部	110	文学部	175	経済学部	290				
東京藝術大学	工学部	521	都市デザイン学部	140	教育学部	280	医学部	160				
	美術学部	234	人間社会学域	725	法学部	205	理工学部	385				
	音楽学部	237	理工学域	614	経済学部	205	福祉健康科学部	100				
東京工業大学	理学院	151	金沢大学	医薬保健学域	387	岡山大学	理学部	140	教育学部	120		
	工学院	358		教育学部	100		医学部	272	医学部	170		
	物質理工学院	183		医学部	170		歯学部	48	工学部	370		
	情報理工学院	92		工学部	525		薬学部	80	農学部	285		
	生命理工学院	150		国際地域学部	60		工学部	460	地域資源創成学部	90		
	環境・社会理工学院	134		教育学部	250		環境理工学部	150	法文学部	410		
東京海洋大学	海洋生命科学部	170	地域科学部	100	農学部	120	教育学部	215				
	海洋工学部	160	医学部	190	総合科学部	160	理学部	185				
	海洋資源環境学部	105	工学部	510	文学部	130	医学部	227				
お茶の水女子大学	文教育学部	202	岐阜大学	応用生物科学部	190	教育学部	445	歯学部	53			
	理学部	125		人文社会科学部	390	法学部	140	工学部	440			
	生活科学部	125		教育学部	300	経済学部	150	農学部	205			
電気通信大学	情報理工学域	690		静岡大学	情報学部	245	理学部	230	水産学部	140		
	法学部	170			情報学部	245	医学部	240	共同獣医学部	30		
	社会学部	235			理学部	240	歯学部	93	体育学部	170		
	経済学部	275	工学部		550	薬学部	60	人文社会学部	200			
	商学部	275	農学部		185	工学部	445	国際地域創成学部	265			
茨城大学	人文社会科学部	360	浜松医科大学	医学部	175	生物生産学部	90	教育学部	140			
	教育学部	275		文学部	125	情報科学部	80	理学部	200			
	理学部	205		教育学部	65	法文学部	185	医学部	172			
	工学部	505		法学部	150	教育学部	180	工学部	350			
筑波大学	農学部	160	名古屋大学	経済学部	205	山口大学	経済学部	345	農学部	140		
	人文・文化学群	240		情報学部	135		理学部	220				
	社会・国際学群	160		理学部	270		医学部	227				
	人間学群	120		医学部	307							

(出典) 「令和元年度 全国大学一覽」より国立大学協会事務局作成

# 1. 国立大学の概要(4)

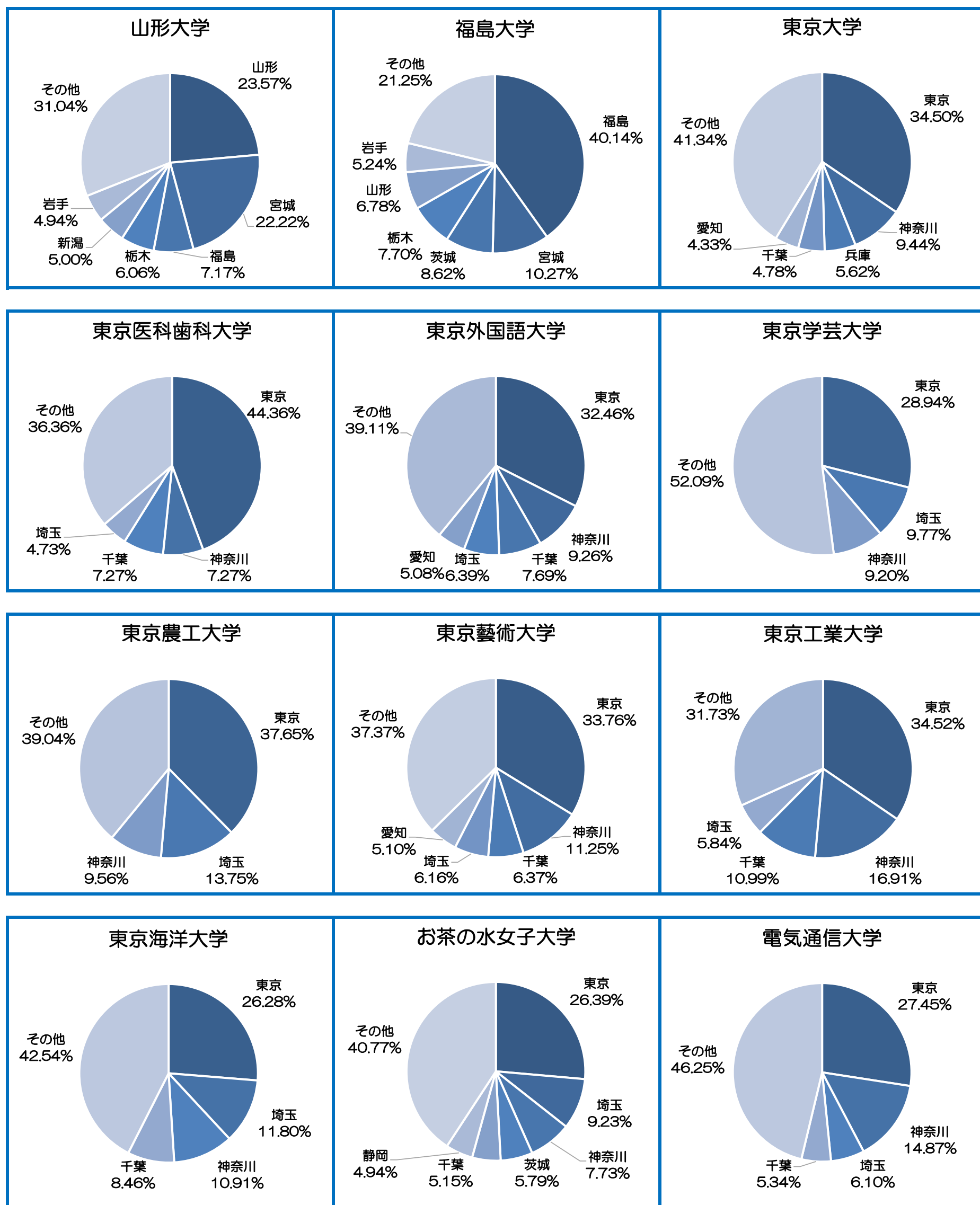
## 1-6. 大学入学者の出身高校所在地(1)



(注) 割合が4.0%以上の都道府県を表示。(出典) 大学改革支援・学位授与機構「大学基本情報」(2020)より国立大学協会事務局作成

# 1. 国立大学の概要(4)

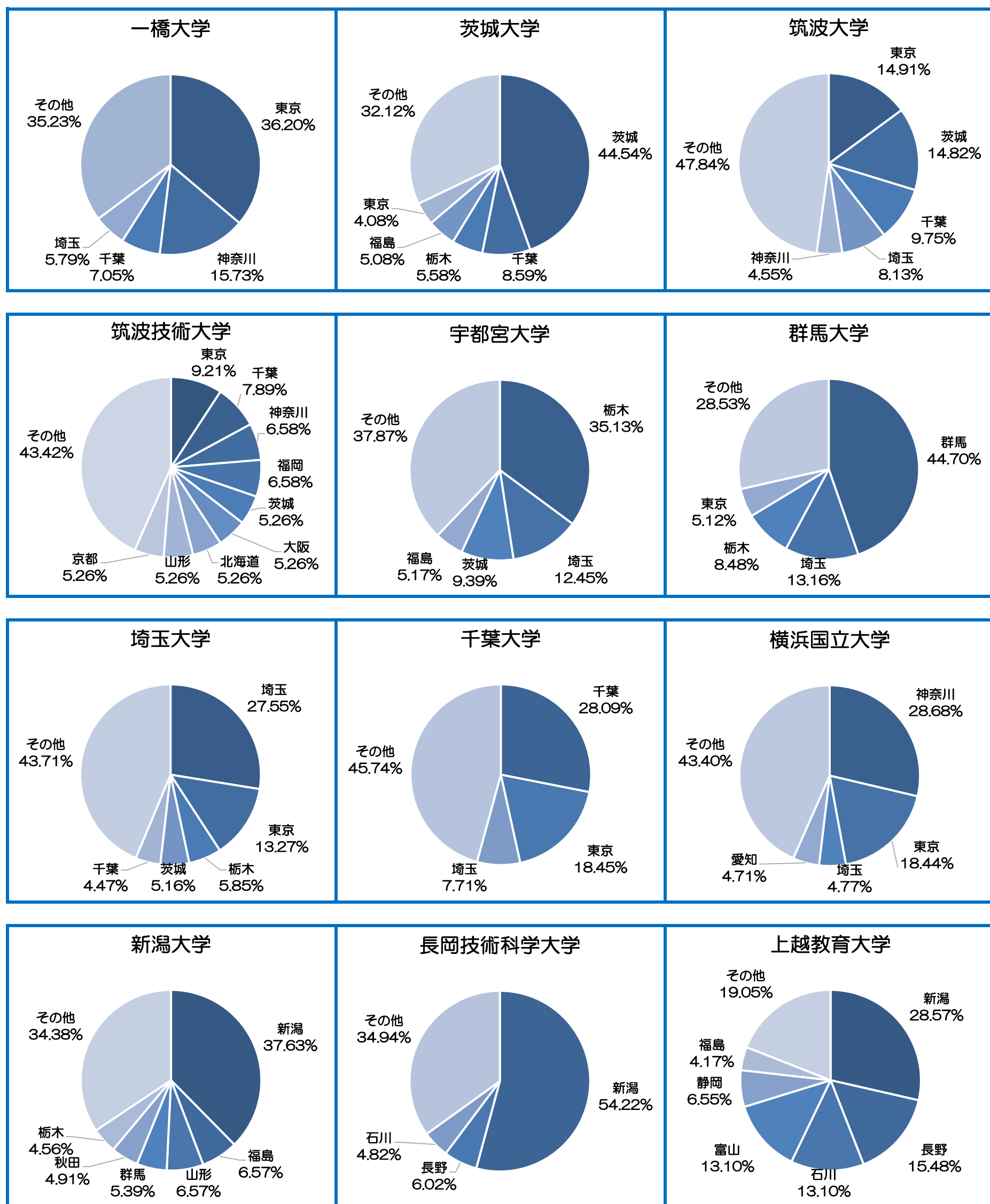
## 1-6. 大学入学者の出身高校所在地(2)



(注) 割合が4.0%以上の都道府県を表示。(出典) 大学改革支援・学位授与機構「大学基本情報」(2020)より国立大学協会事務局作成

# 1. 国立大学の概要(4)

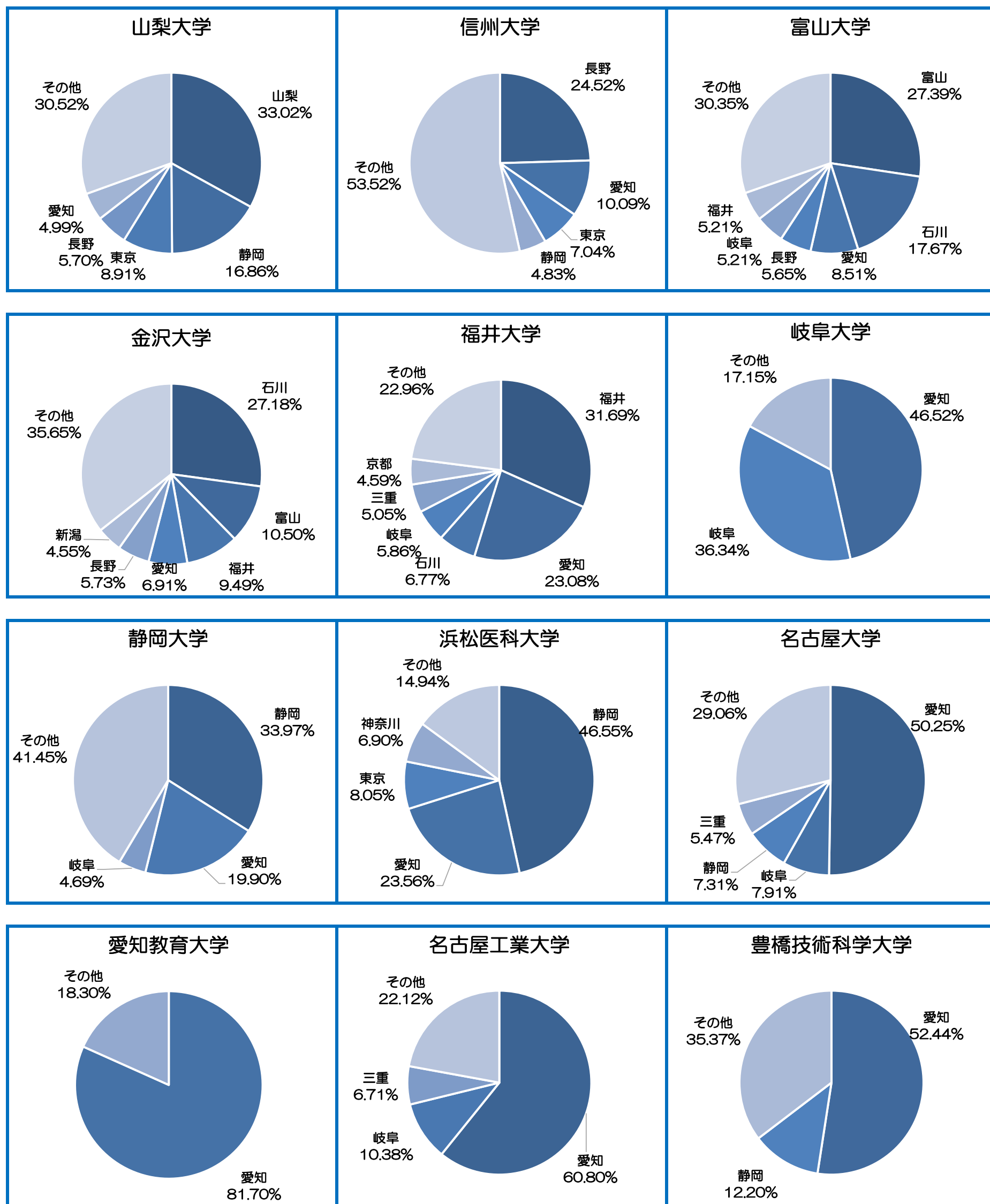
## 1-6. 大学入学者の出身高校所在地(3)



(注) 割合が4.0%以上の都道府県を表示。(出典) 大学改革支援・学位授与機構「大学基本情報」(2020)より国立大学協会事務局作成

# 1. 国立大学の概要(4)

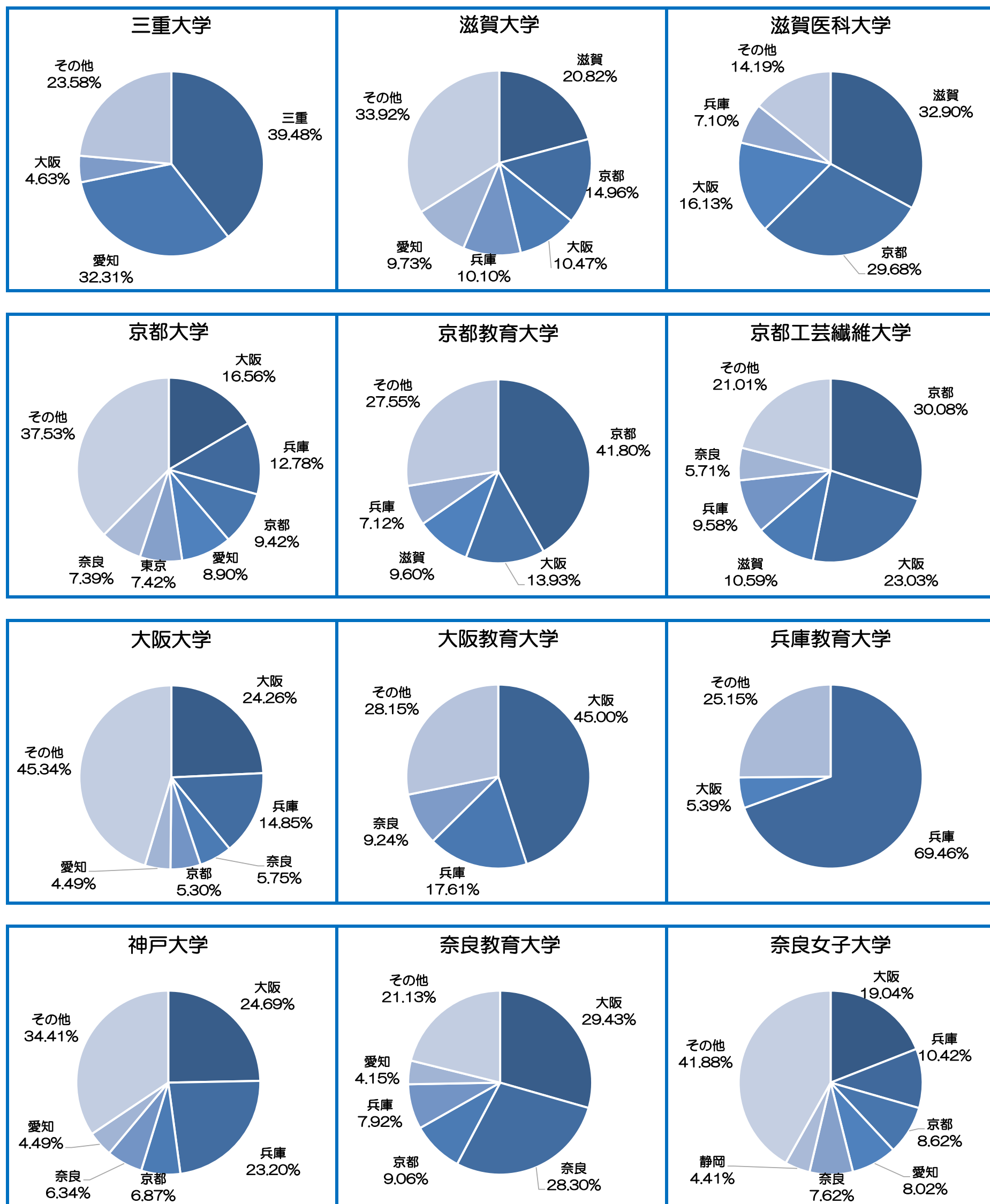
## 1-6. 大学入学者の出身高校所在地(4)



(注) 割合が4.0%以上の都道府県を表示。(出典) 大学改革支援・学位授与機構「大学基本情報」(2020)より国立大学協会事務局作成

# 1. 国立大学の概要(4)

## 1-6. 大学入学者の出身高校所在地 (5)

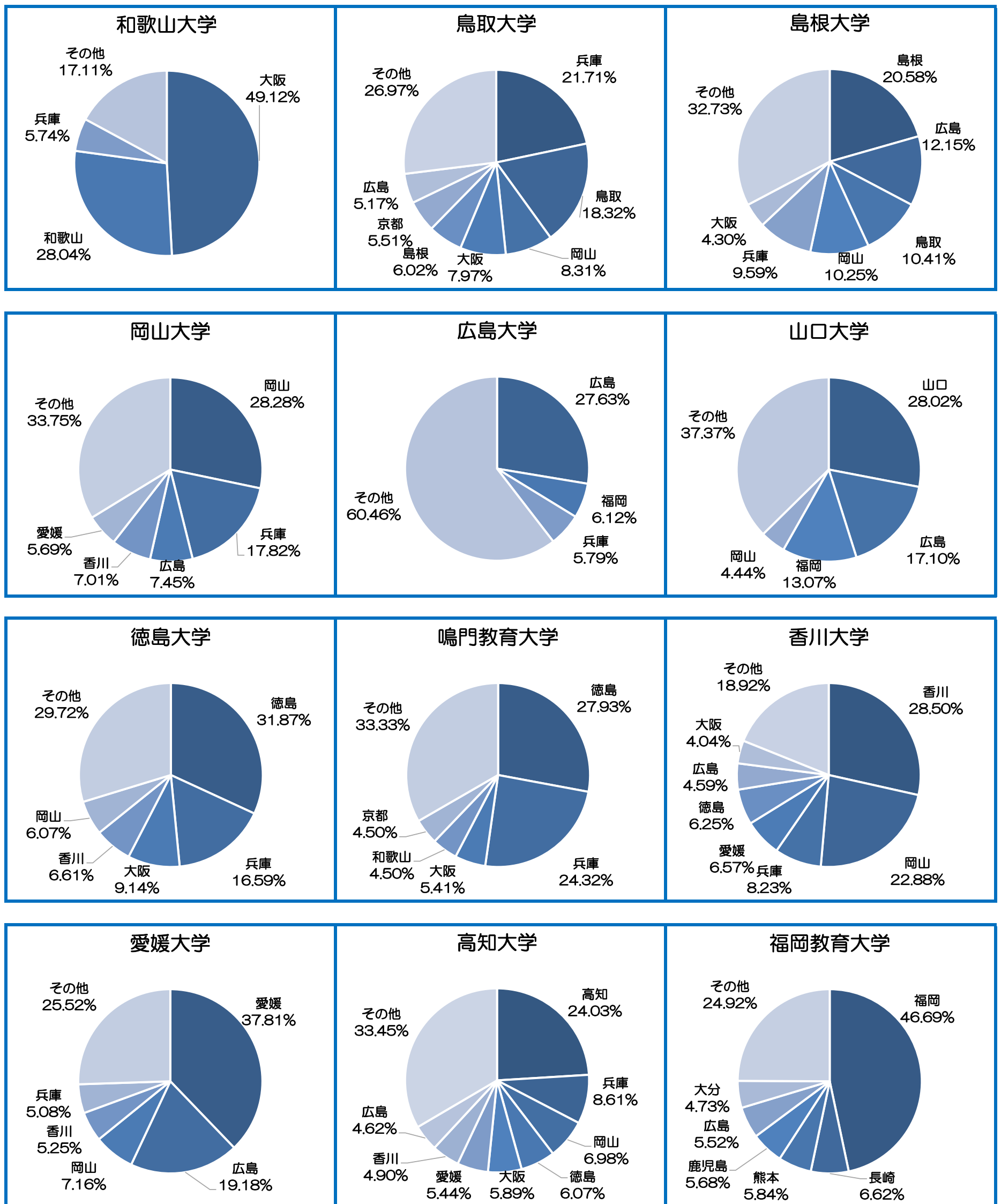


(注) 割合が4.0%以上の都道府県を表示。(出典) 大学改革支援・学位授与機構「大学基本情報」(2020)より国立大学協会事務局作成



# 1. 国立大学の概要(4)

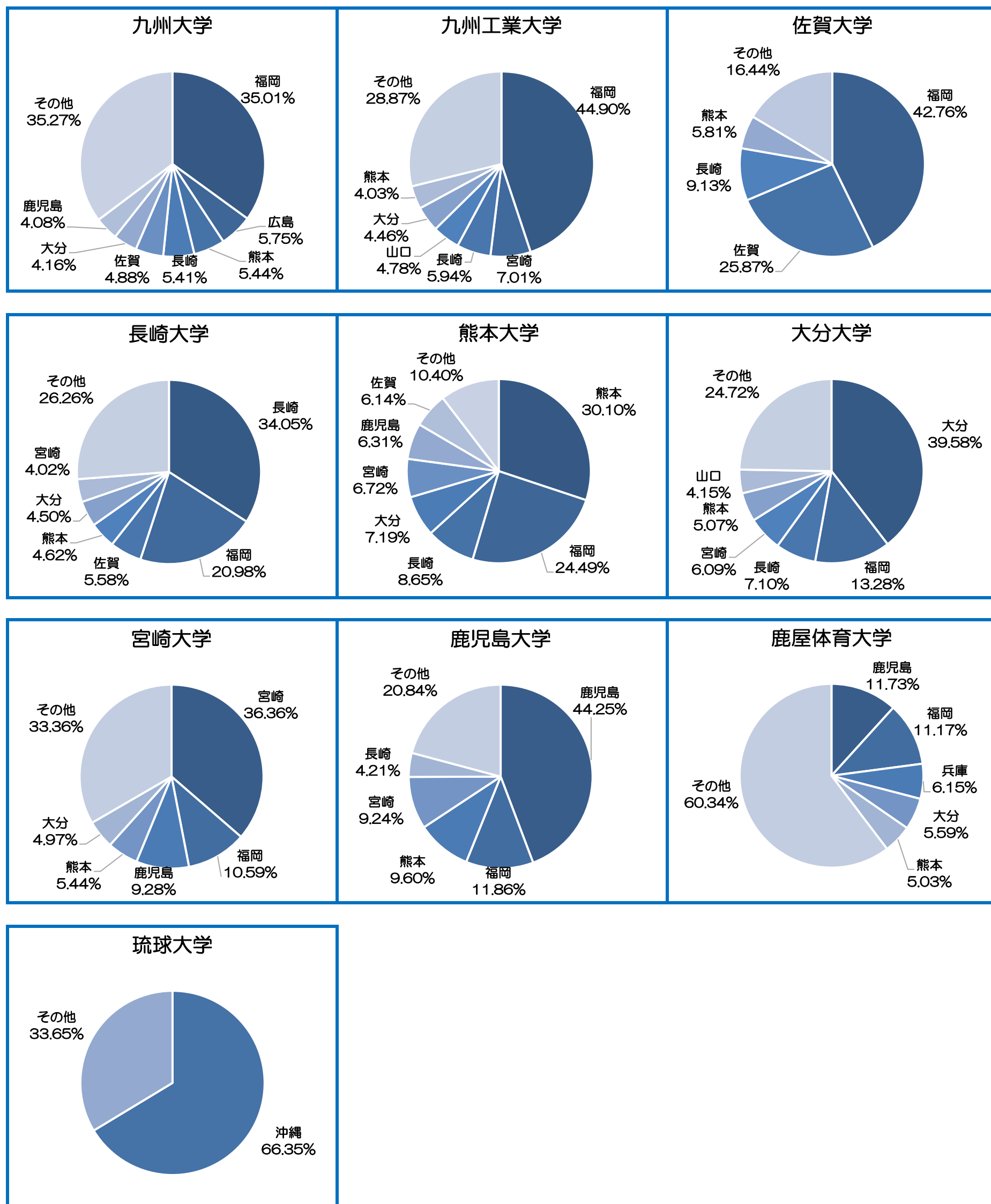
## 1-6. 大学入学者の出身高校所在地(6)



(注) 割合が4.0%以上の都道府県を表示。(出典) 大学改革支援・学位授与機構「大学基本情報」(2020)より国立大学協会事務局作成

# 1. 国立大学の概要(4)

## 1-6. 大学入学者の出身高校所在地(7)



(注) 割合が4.0%以上の都道府県を表示。(出典) 大学改革支援・学位授与機構「大学基本情報」(2020)より国立大学協会事務局作成