

# 「国立大学における教育の国際化の更なる推進について」

## 第5回フォローアップ調査結果

### ○調査の概要

調査対象:国立大学86大学(回答率100%)

調査時点:設問1～3…平成29年11月1日現在(原則)、設問4～6…平成29年度

調査方法:国立大学へのアンケート(調査票)

調査期間:平成29年10月31日～平成29年12月11日

### (参考 総学生数)

(人数)

	平成24年		平成25年		平成26年		平成27年	
	5月1日現在	5月1日現在	11月1日現在	5月1日現在	11月1日現在	5月1日現在	11月1日現在	
学 部	450,266	448,183	433,700	454,076	452,307	452,529	451,184	
大学院	156,180	151,424	144,902	154,898	154,526	155,673	155,354	
合 計	606,446	599,607	578,602	608,974	606,833	608,202	606,538	

	平成28年		平成29年	
	5月1日現在	11月1日現在	5月1日現在	11月1日現在
学 部	451,870	450,847	<b>448,997</b>	<b>448,834</b>
大学院	157,442	157,972	<b>158,512</b>	<b>159,517</b>
合 計	609,312	608,819	<b>607,509</b>	<b>608,351</b>

(国立大学協会調査による)

# 1. 外国人留学生

目標 **2020年(平成32年)までに**受入れ留学生(外国人留学生)割合を学部・大学院合わせて**10%**にすることを旨す。

## 外国人留学生数

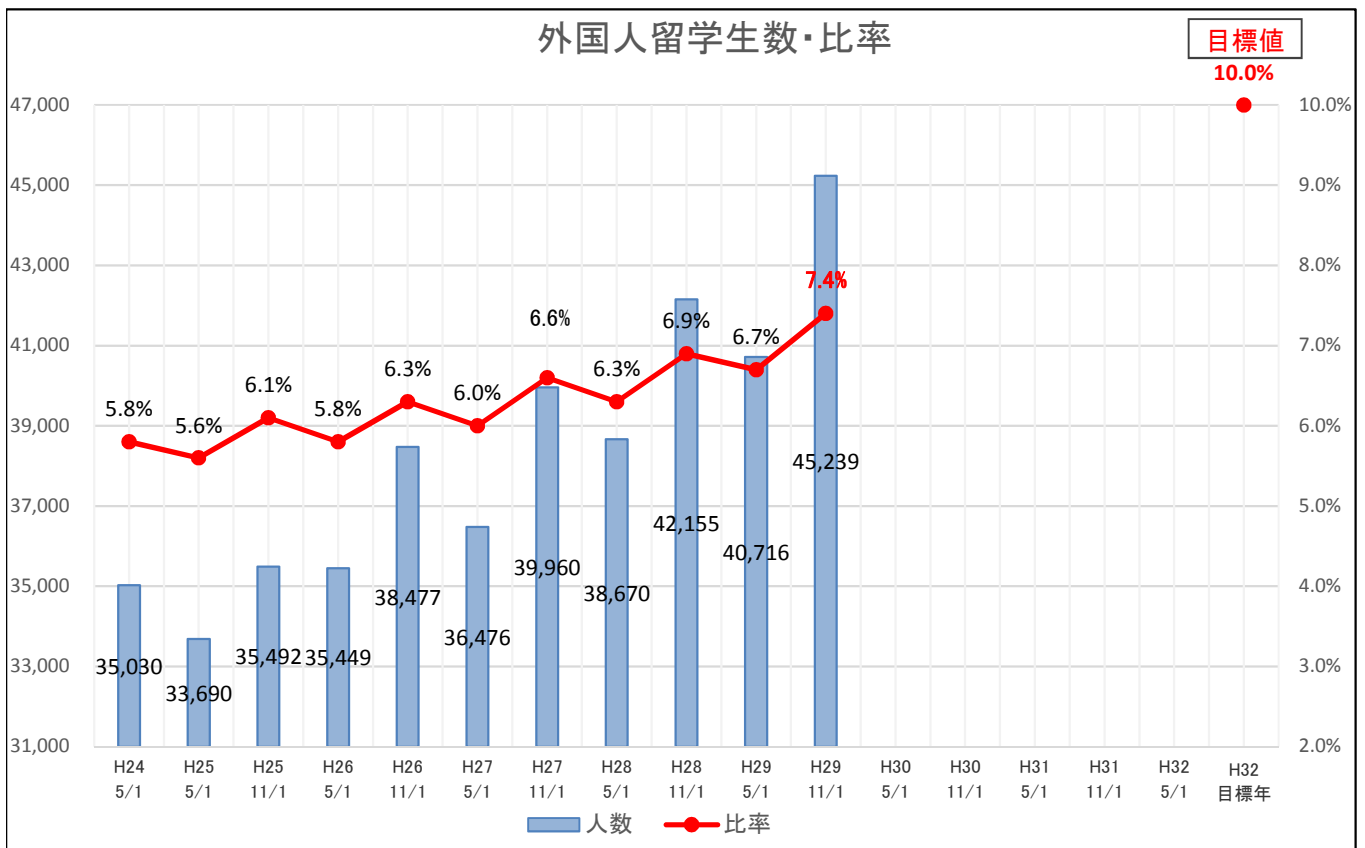
	H24.5.1 現在	H25.5.1 現在	H25.11.1 現在	H26.5.1 現在	H26.11.1 現在	H27.5.1 現在	H27.11.1 現在
学部	9,881 人 2.2 %	9,525 人 2.1 %	10,302 人 2.4 %	10,941 人 2.4 %	12,180 人 2.7 %	11,020 人 2.4 %	12,213 人 2.7 %
大学院	25,149 人 16.1 %	24,165 人 16.0 %	25,190 人 17.4 %	24,508 人 15.8 %	26,297 人 17.0 %	25,456 人 16.4 %	27,747 人 17.9 %
合計	35,030 人 5.8 %	33,690 人 5.6 %	35,492 人 6.1 %	35,449 人 5.8 %	38,477 人 6.3 %	36,476 人 6.0 %	39,960 人 6.6 %

	H28.5.1 現在	H28.11.1 現在	H29.5.1 現在	H29.11.1 現在	H28.11.1と比較
学部	11,514 人 2.5 %	12,543 人 2.8 %	11,485 人 2.6 %	13,045 人 2.9 %	502 人増 0.1 %増
大学院	27,156 人 17.2 %	29,612 人 18.7 %	29,231 人 18.4 %	32,194 人 20.2 %	2,582 人増 1.5 %増
合計	38,670 人 6.3 %	42,155 人 6.9 %	40,716 人 6.7 %	45,239 人 7.4 %	3,084 人増 0.5 %増

※下段＝外国人留学生数／同年同月の総学生数×100(%)

※目標値を定めている大学 61 / 86大学



## 2. 日本人学生の海外留学

目標 **2020年(平成32年)までに派遣留学生(日本人の海外留学)割合を学部・大学院合わせて5%にすることを旨とする。**

### 日本人学生の海外留学者数

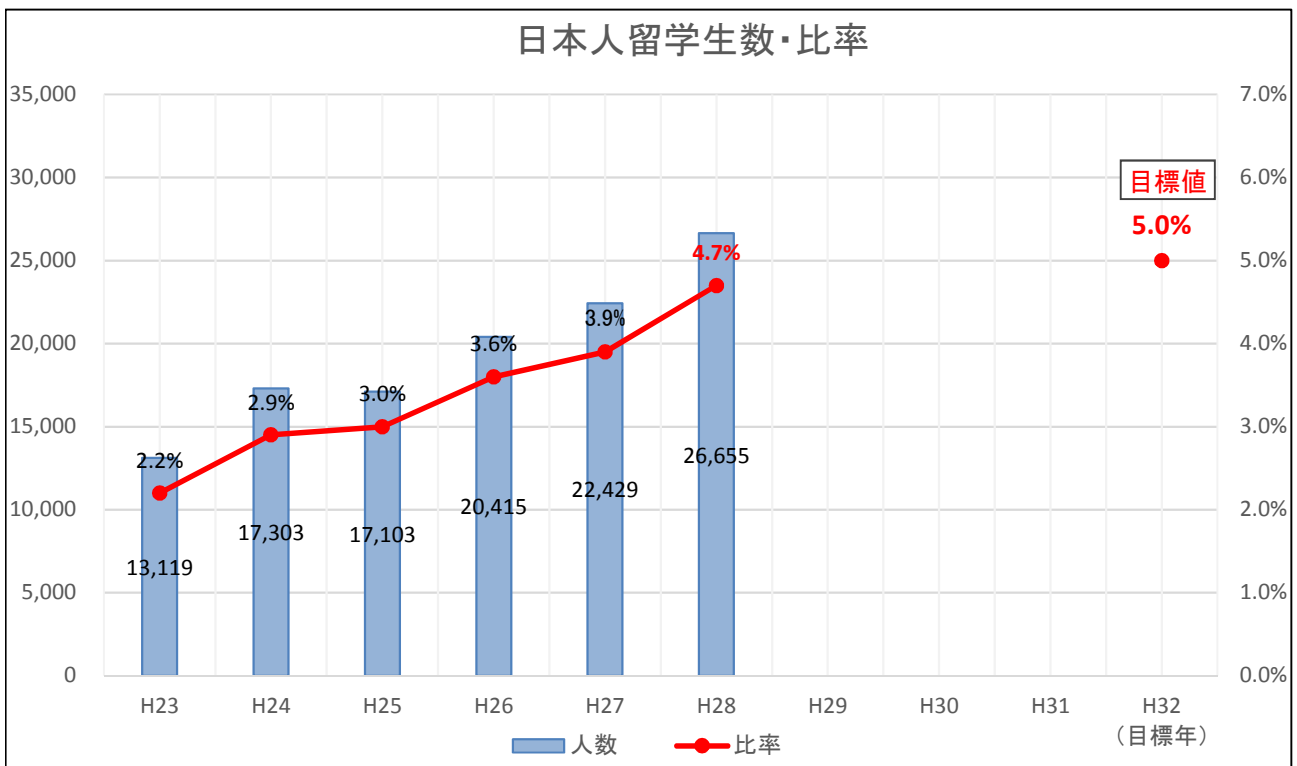
		H23年度実績	H24年度実績	H25年度実績	H26年度実績	H27年度実績	H28年度実績
長期 (1年以上)	学部	506 人	457 人	302 人	506 人	816 人	<b>624 人</b>
	大学院	568 人	479 人	215 人	206 人	210 人	<b>213 人</b>
	小計	1,074 人	936 人	517 人	712 人	1,026 人	<b>837 人</b>
短期 (1年未満)	学部	7,844 人	9,935 人	11,223 人	13,626 人	14,651 人	<b>18,229 人</b>
	大学院	4,201 人	6,432 人	5,363 人	6,077 人	6,752 人	<b>7,589 人</b>
	小計	12,045 人	16,367 人	16,586 人	19,703 人	21,403 人	<b>25,818 人</b>
合計	学部	8,350 人	10,392 人	11,525 人	14,132 人	15,467 人	<b>18,853 人</b>
		1.9 %	2.3 %	2.6 %	3.2 %	3.5 %	<b>4.3 %</b>
	大学院	4,769 人	6,911 人	5,578 人	6,283 人	6,962 人	<b>7,802 人</b>
		3.0 %	4.4 %	4.4 %	4.8 %	5.3 %	<b>6.0 %</b>
	合計	13,119 人	17,303 人	17,103 人	20,415 人	22,429 人	<b>26,655 人</b>
		2.2 %	2.9 %	3.0 %	3.6 %	3.9 %	<b>4.7 %</b>

※[合計]下段について

平成23～24年度 海外留学生[日本人に限らない]／同年5月1日時点の総学生数×100(%)

平成25年度以降 海外留学生[日本人に限る]／(同年5月1日時点の総学生数－外国人留学生数)×100(%)

※目標値を定めている大学 **58** / 86大学



### 3. 外国人教員

目標 **2020年までに**外国人教員比率を**倍増**させることを目指す。

#### 外国人教員数

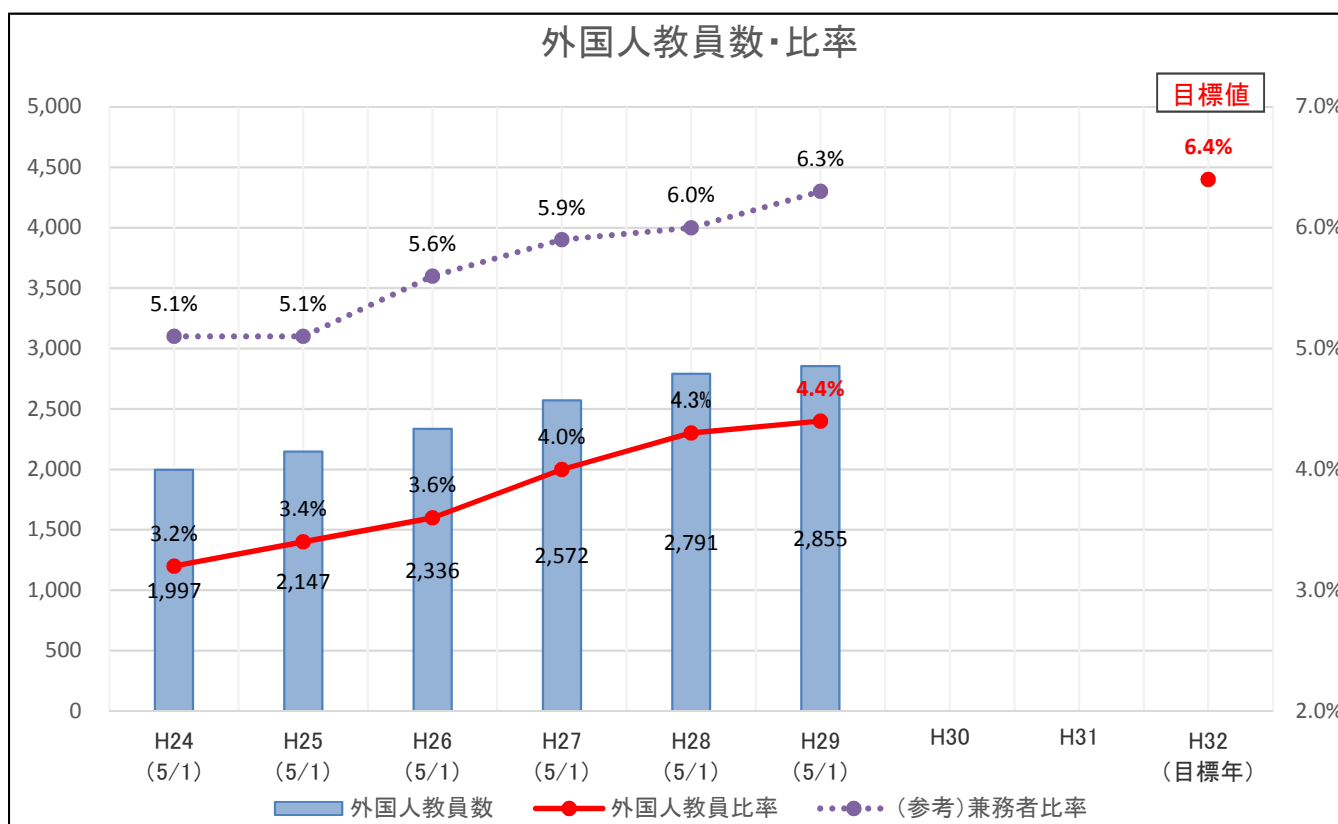
	本務者					
	H24.5.1 現在	H25.5.1 現在	H26.5.1 現在	H27.5.1 現在	H28.5.1 現在	H29.5.1 現在
外国人教員数	1,997	2,147	2,336	2,572	2,791	<b>2,855</b>
教員数	62,825	63,218	64,114	64,515	64,318	<b>64,280</b>
外国人教員比率	3.2%	3.4%	3.6%	4.0%	4.3%	<b>4.4%</b>

	(参考)兼務者					
	H24.5.1 現在	H25.5.1 現在	H26.5.1 現在	H27.5.1 現在	H28.5.1 現在	H29.5.1 現在
外国人教員数	1,981	2,023	2,079	2,313	2,300	<b>2,333</b>
教員数	38,697	39,310	37,024	39,467	38,632	<b>37,188</b>
外国人教員比率	5.1%	5.1%	5.6%	5.9%	6.0%	<b>6.3%</b>

※目標値を定めている大学

30 / 86大学



## 4. 英語での授業

目標 **2020年までに**英語での授業実施科目数を学部、大学院とも**倍増**させることを目指す。

### (1) 英語での授業

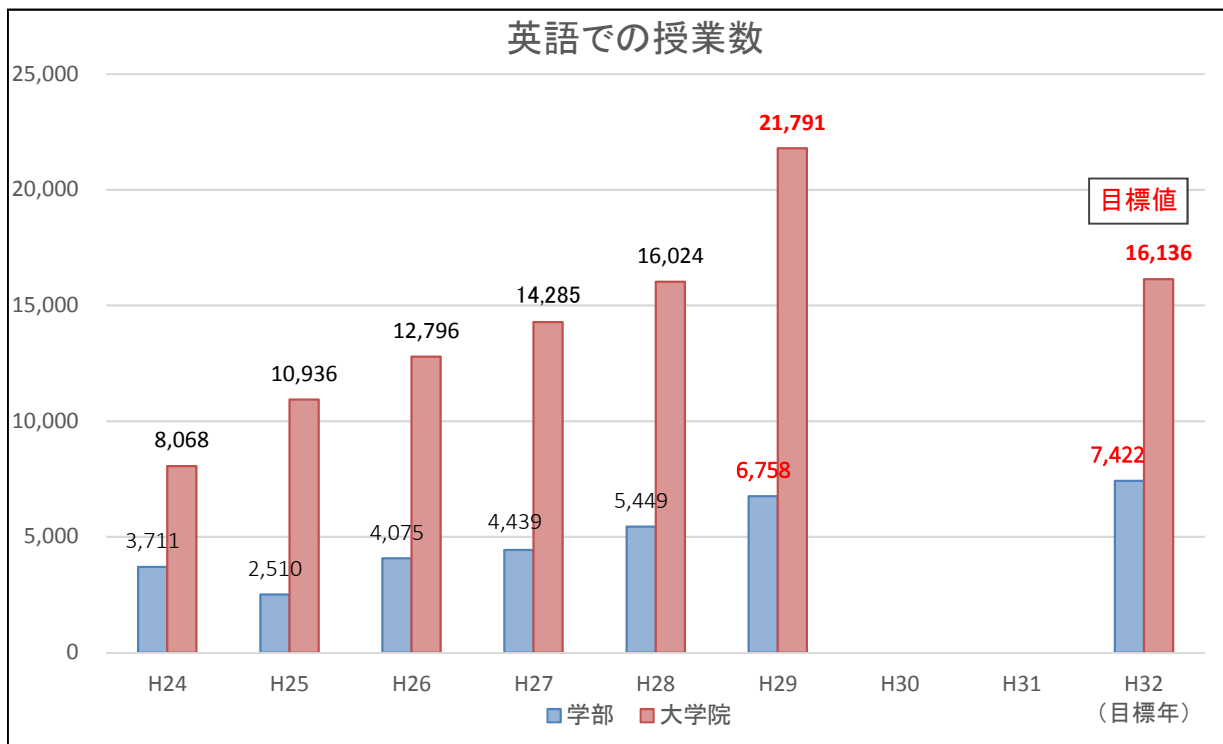
※平成24年度の授業科目数には、語学としての授業科目を一部含む

#### ①学部

H24年度	H25年度	H26年度	H27年度	H28年度	H29年度
3,711 授業科目	2,510 授業科目	4,075 授業科目	4,439 授業科目	5,449 授業科目	<b>6,758 授業科目</b>

#### ②大学院

H24年度	H25年度	H26年度	H27年度	H28年度	H29年度
8,068 授業科目	10,936 授業科目	12,796 授業科目	14,285 授業科目	16,024 授業科目	<b>21,791 授業科目</b>



### (2) 大学の取組み状況

#### 英語での授業を実施している大学数

学部	66	／82大学	( 80.5 %)	(前回比: 0 大学 0 % 増)
大学院	72	／86大学	( 83.7 %)	(前回比: + 1 大学 1.2 % 増)

# 数値目標の設定

目標 **2020年までに**国際化に関連した数値目標を設定している大学数を**倍増**させることを目指す。

## 数値目標を設定している大学数

### ①外国人留学生数に関する数値目標

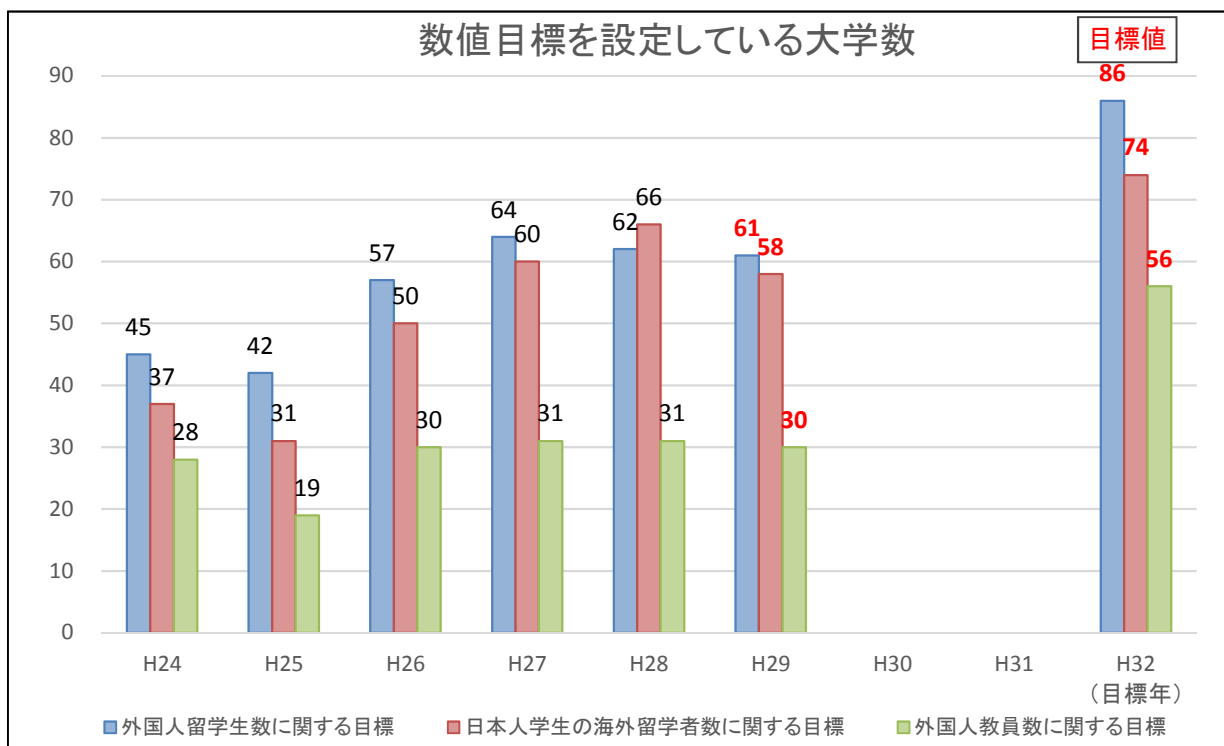
H24年度	H25年度	H26年度	H27年度	H28年度	H29年度
45 大学	42 大学	57 大学	64 大学	62 大学	<b>61 大学</b>

### ②日本人学生の海外留学者数に関する数値目標

H24年度	H25年度	H26年度	H27年度	H28年度	H29年度
37 大学	31 大学	50 大学	60 大学	66 大学	<b>58 大学</b>

### ③外国人教員数に関する数値目標

H24年度	H25年度	H26年度	H27年度	H28年度	H29年度
28 大学	19 大学	30 大学	31 大学	31 大学	<b>30 大学</b>



## 5. その他

### (1) 英語による授業のみで学位が取得できるコース等

#### ① 留学生のみに限定されているコース等の設置

	今回調査		前回調査		前回比	
	設置大学数	設置割合	設置大学数	設置割合	設置大学数	設置割合
学 部 (全82大学)	5 大学	6.1%	5 大学	6.1%	0 大学	0.0% →
大学院 (全86大学)	35 大学	40.7%	36 大学	41.9%	- 1 大学	-1.2% ↓

#### ② 留学生のみに限定されていないコース等の設置

	今回調査		前回調査		前回比	
	設置大学数	設置割合	設置大学数	設置割合	設置大学数	設置割合
学 部 (全82大学)	13 大学	15.9%	10 大学	12.2%	+ 3 大学	3.7% ↑
大学院 (全86大学)	51 大学	59.3%	47 大学	54.7%	+ 4 大学	4.7% ↑

### (2) 外国人学生向けの特別なプログラム等の設置

#### ① 1ヶ月未満のプログラム等の設置

	今回調査		前回調査		前回比	
	設置大学数	設置割合	設置大学数	設置割合	設置大学数	設置割合
学 部 (全82大学)	46 大学	56.1%	47 大学	57.3%	- 1 大学	-1.2% ↓
大学院 (全86大学)	37 大学	43.0%	33 大学	38.4%	+ 4 大学	4.7% ↑

(今回調査) 主な使用言語…学部：日本語26大学、英語38大学 / 大学院：日本語16大学、英語33大学

#### ② 1ヶ月以上6ヶ月未満のプログラム等の設置

	今回調査		前回調査		前回比	
	設置大学数	設置割合	設置大学数	設置割合	設置大学数	設置割合
学 部 (全82大学)	42 大学	51.2%	41 大学	50.0%	+ 1 大学	1.2% ↑
大学院 (全86大学)	34 大学	39.5%	33 大学	38.4%	+ 1 大学	1.2% ↑

(今回調査) 主な使用言語…学部：日本語30大学、英語34大学 / 大学院：日本語21大学、英語31大学

#### ③ 6ヶ月以上のプログラム等の設置

	今回調査		前回調査		前回比	
	設置大学数	設置割合	設置大学数	設置割合	設置大学数	設置割合
学 部 (全82大学)	52 大学	63.4%	52 大学	63.4%	0 大学	0.0% →
大学院 (全86大学)	45 大学	52.3%	45 大学	52.3%	0 大学	0.0% →

(今回調査) 主な使用言語…学部：日本語43大学、英語34大学 / 大学院：日本語36大学、英語37大学

#### (参考) 世界に対して広く募集している短期留学プログラム等の設置

	今回調査		前回調査		前回比	
	設置大学数	設置割合	設置大学数	設置割合	設置大学数	設置割合
学 部 (全82大学)	20 大学	24.4%	18 大学	22.0%	+ 2 大学	2.4% ↑
大学院 (全86大学)	15 大学	17.4%	13 大学	15.1%	+ 2 大学	2.3% ↑

募集の対象を協定校や交流実績のある大学に絞ったり、教職員の国際的なネットワークによる募集ではなく、例えばHP等で応募者を広く世界から募っているプログラム

### (3)4月以外の入学時期の導入

		今回調査		前回調査		前回比	
		大学数	割合	大学数	割合	大学数	割合
学部 (全82大学)	導入している	19 大学	23.2%	18 大学	22.0%	+ 1 大学	1.2% ↑
	導入する予定	3 大学	3.7%	4 大学	4.9%	- 1 大学	-1.2% ↓
	導入していない	60 大学	73.2%	60 大学	73.2%	0 大学	0.0% →
大学院 (全86大学)	導入している	76 大学	88.4%	76 大学	88.4%	0 大学	0.0% →
	導入する予定	0 大学	0.0%	1 大学	1.2%	- 1 大学	-1.2% ↓
	導入していない	10 大学	11.6%	9 大学	10.5%	+ 1 大学	1.2% ↑

### (4)―①4学期制の導入(一部で実施している場合を含む)

		今回調査		前回調査		前回比	
		大学数	割合	大学数	割合	大学数	割合
学部 (全82大学)	導入している	31 大学	37.8%	17 大学	20.7%	+ 14 大学	17.1% ↑
	導入する予定	4 大学	4.9%	15 大学	18.3%	- 11 大学	-13.4% ↓
	導入していない	47 大学	57.3%	50 大学	61.0%	- 3 大学	-3.7% ↓
大学院 (全86大学)	導入している	36 大学	41.9%	27 大学	31.4%	+ 9 大学	10.5% ↑
	導入する予定	2 大学	2.3%	11 大学	12.8%	- 9 大学	-10.5% ↓
	導入していない	48 大学	55.8%	48 大学	55.8%	0 大学	0.0% →

### (4)―②柔軟な学事歴の導入(一部で実施している場合を含む)

		今回調査		前回調査		前回比	
		大学数	割合	大学数	割合	大学数	割合
学部 (全82大学)	導入している	16 大学	19.5%	13 大学	15.9%	+ 3 大学	3.7% ↑
	導入する予定	2 大学	2.4%	6 大学	7.3%	- 4 大学	-4.9% ↓
	導入していない	64 大学	78.0%	63 大学	76.8%	+ 1 大学	1.2% ↑
大学院 (全86大学)	導入している	18 大学	20.9%	16 大学	18.6%	+ 2 大学	2.3% ↑
	導入する予定	1 大学	1.2%	2 大学	2.3%	- 1 大学	-1.2% ↓
	導入していない	67 大学	77.9%	68 大学	79.1%	- 1 大学	-1.2% ↓

### (5)ダブルディグリープログラムの実施(一部で実施している場合を含む)

		今回調査		前回調査		前回比	
		大学数	割合	大学数	割合	大学数	割合
学部 (全82大学)	実施している	10 大学	12.2%	8 大学	9.8%	+ 2 大学	2.4% ↑
	実施する予定	2 大学	2.4%	6 大学	7.3%	- 4 大学	-4.9% ↓
	実施していない	70 大学	85.4%	68 大学	82.9%	+ 2 大学	2.4% ↑
大学院 (全86大学)	実施している	50 大学	58.1%	50 大学	58.1%	0 大学	0.0% →
	実施する予定	4 大学	4.7%	4 大学	4.7%	0 大学	0.0% →
	実施していない	32 大学	37.2%	32 大学	37.2%	0 大学	0.0% →

### (6)ジョイントディグリープログラムの実施(一部で実施している場合を含む)

		今回調査		前回調査		前回比	
		大学数	割合	大学数	割合	大学数	割合
学部 (全82大学)	実施している	0 大学	0.0%	0 大学	0.0%	0 大学	0.0% →
	実施する予定	3 大学	3.7%	6 大学	7.3%	- 3 大学	-3.7% ↓
	実施していない	79 大学	96.3%	76 大学	92.7%	+ 3 大学	3.7% ↑
大学院 (全86大学)	実施している	6 大学	7.0%	2 大学	2.3%	+ 4 大学	4.7% ↑
	実施する予定	13 大学	15.1%	19 大学	22.1%	- 6 大学	-7.0% ↓
	実施していない	67 大学	77.9%	65 大学	75.6%	+ 2 大学	2.3% ↑



### (7) 国際バカロレア入試の導入

		今回調査		前回調査		前回比	
		大学数	割合	大学数	割合	大学数	割合
大 学 (全86大学)	導入している	13 大学	15.9%	10 大学	12.2%	+ 3 大学	3.7% ↑
	導入する予定	2 大学	2.4%	9 大学	11.0%	- 7 大学	-8.5% ↓
	導入していない	71 大学	86.6%	67 大学	81.7%	+ 4 大学	4.9% ↑

### (8) — ① 留学生宿舎の整備【大学の所有宿舎】

		今回調査		前回調査		前回比	
		大学数	割合	大学数	割合	大学数	割合
大 学 (全86大学)	整備している	79 大学	96.3%	79 大学	96.3%	0 大学	0.0% →
	整備する予定	2 大学	2.4%	0 大学	0.0%	+ 2 大学	2.4% ↑
	整備していない	5 大学	6.1%	7 大学	8.5%	- 2 大学	-2.4% ↓

(今回調査)整備戸数=19,539 整備予定戸数=210

### (8) — ② 留学生宿舎の整備【民間企業等との法人契約による借上げ】

		今回調査		前回調査		前回比	
		大学数	割合	大学数	割合	大学数	割合
大 学 (全86大学)	整備している	21 大学	25.6%	21 大学	25.6%	0 大学	0.0% →
	整備する予定	2 大学	2.4%	1 大学	1.2%	+ 1 大学	1.2% ↑
	整備していない	63 大学	76.8%	64 大学	78.0%	- 1 大学	-1.2% ↓

(今回調査)整備戸数=1,648 整備予定戸数=55

### (8) — ③ 留学生宿舎の整備【自治体等所有宿舎の大学への専用居室の割当て】

		今回調査		前回調査		前回比	
		大学数	割合	大学数	割合	大学数	割合
大 学 (全86大学)	整備している	16 大学	19.5%	16 大学	19.5%	0 大学	0.0% →
	整備する予定	0 大学	0.0%	0 大学	0.0%	0 大学	0.0% →
	整備していない	70 大学	85.4%	70 大学	85.4%	0 大学	0.0% →

(今回調査)整備戸数=324

### (9) — ① 大学独自の奨学金制度の導入【外国人留学生向け奨学金制度】

		今回調査		前回調査		前回比	
		大学数	設置割合	大学数	設置割合	大学数	設置割合
大 学 (全86大学)	導入している	66 大学	80.5%	62 大学	75.6%	+ 4 大学	4.9% ↑
	導入する予定	2 大学	2.4%	2 大学	2.4%	0 大学	0.0% →
	導入していない	18 大学	22.0%	22 大学	26.8%	- 4 大学	-4.9% ↓

### (9) — ② 大学独自の奨学金制度の導入【日本人学生向け海外留学奨学金制度】

		今回調査		前回調査		前回比	
		大学数	割合	大学数	割合	大学数	割合
大 学 (全86大学)	導入している	73 大学	89.0%	67 大学	81.7%	+ 6 大学	7.3% ↑
	導入する予定	2 大学	2.4%	2 大学	2.4%	0 大学	0.0% →
	導入していない	11 大学	13.4%	17 大学	20.7%	- 6 大学	-7.3% ↓

### (10) 留学先大学で履修科目の単位認定の実施

		今回調査		前回調査		前回比	
		大学数	割合	大学数	割合	大学数	割合
大 学 (全86大学)	実施している	81 大学	98.8%	80 大学	97.6%	+ 1 大学	1.2% ↑
	実施する予定	0 大学	0.0%	1 大学	1.2%	- 1 大学	-1.2% ↓
	実施していない	5 大学	6.1%	5 大学	6.1%	0 大学	0.0% →

## 6. 自由記述(教育の国際化に関する事柄)

(主なもの)

### 【対応に苦慮していること】

- 日本人学生の海外留学を促進させるにあたり、海外でのテロ等が発生した際の大学としての対応や事前の備え、学生への安全管理に関する指導
- 国等の留学支援制度や奨学金制度の事務の複雑化
- 留学生の増加に関すること
  - ・ 留学生宿舍の確保。特に、短期受入れの留学生への宿舍の確保
  - ・ 外国人留学生への奨学金等の経済的支援の拡大
  - ・ 他国の教育制度等に関する情報の不足  
(日本との学校教育期間、成績評価の基準、学事歴等の相違、宗教(お祈りの場所等)に係る対応)
  - ・ 事故・事件発生への対応
- 日本人学生の海外留学に関すること
  - ・ 奨学金等の経済的支援の拡大
  - ・ 外国語能力の向上
- 国際化に対応する大学の体制に関すること
  - ・ 国際化に対応する教職員の不足
  - ・ 教職員の英語力向上や国際関係以外の部署での、大学の国際化に関する目標の理解や合意形成
- 英語での授業やプログラム等について
  - ・ 実施科目数の拡大
  - ・ 語学力の差による、授業理解の差(日本人学生同士の差、日本人学生と外国人留学生の差)
  - ・ 他国との単位制度の相違によって生じる単位互換や単位認定の困難
  - ・ ジョイントディグリープログラムの設置(履修単位数の増大等によって生じるプログラム設置の困難)

### 【他大学との情報交換を行いたいこと】

- 安全管理に関する危機管理体制や危機発生時における対処方法の具体的取組事例
- 外国人留学生の受入と日本人学生の海外留学の拡大に関する取り組みの成功事例
- 日本人学生の語学力の向上
- 入学定員に関する外国人留学生の取り扱い
- 留学生宿舍の運営
- 単位互換制度の運用、英語化された授業科目の質保証
- ダブルディグリーやジョイントディグリープログラムの構築(学位、法務、カリキュラム、国際通用性の担保等)
- 専門的知識を持つ教職員確保のための方法

## 【国等に要望したいこと】

- 留学生宿舎支援、改修への支援、留学生宿舎整備のための施設整備費
- 日本人学生の海外留学と外国人留学生受入の拡大のための奨学金の拡充
- 大学での奨学金の一括管理や複数年度での留学支援プログラムの採択、採択時期の早期化等、奨学金事業に関する運用の改善
- 国費留学生の増加
- 優秀な留学生の受入拡大を促進するため、外国人留学生を入学定員の外数とすることの明確化
- 海外渡航時の危機管理の冊子やマニュアルの作成、発行(大学や学生向けに特化したもの)
- 安定した大学の国際化とグローバル人材育成を推進するための予算確保
- インターネットを利用した遠隔授業のためのインフラ整備への支援