

# 「国立大学における教育の国際化の更なる推進について」

## 第9回フォローアップ調査結果

### ○調査の概要

調査対象: 国立大学86大学(回答率100%)

調査時点: 設問1,3…令和3年5月1日, 11月1日現在、設問2,6(2)…令和2年度、設問4,5,7…令和3年度、設問6(1)…令和3年12月1日現在(原則)

調査方法: 国立大学へのアンケート(調査票)

調査期間: 令和3年11月16日～令和3年12月16日

### (参考 総学生数)

(人数)

	平成24年	平成25年		平成26年		平成27年		平成28年	
	5月1日現在	5月1日現在	11月1日現在	5月1日現在	11月1日現在	5月1日現在	11月1日現在	5月1日現在	11月1日現在
学部	450,266	448,183	433,700	454,076	452,307	452,529	451,184	451,184	450,847
大学院	156,180	151,424	144,902	154,898	154,526	155,673	155,354	155,354	157,972
合計	606,446	599,607	578,602	608,974	606,833	608,202	606,538	606,538	608,819

	平成29年		平成30年		令和1年		令和2年		令和3年	
	5月1日現在	11月1日現在	5月1日現在	11月1日現在	5月1日現在	11月1日現在	5月1日現在	11月1日現在	5月1日現在	11月1日現在
学部	448,997	448,834	447,581	447,061	444,831	443,950	440,289	430,828	<b>438,993</b>	<b>429,846</b>
大学院	158,512	159,517	159,319	159,909	158,638	159,154	158,845	156,499	<b>158,943</b>	<b>157,410</b>
合計	607,509	608,351	606,900	606,970	603,469	603,104	599,134	587,327	<b>597,936</b>	<b>587,256</b>

(国立大学協会調査による)

# 1. 外国人留学生

目標 **2020年(令和2年)までに**受入れ留学生(外国人留学生)割合を学部・大学院合わせて**10%**にすることを旨す。

## 外国人留学生数

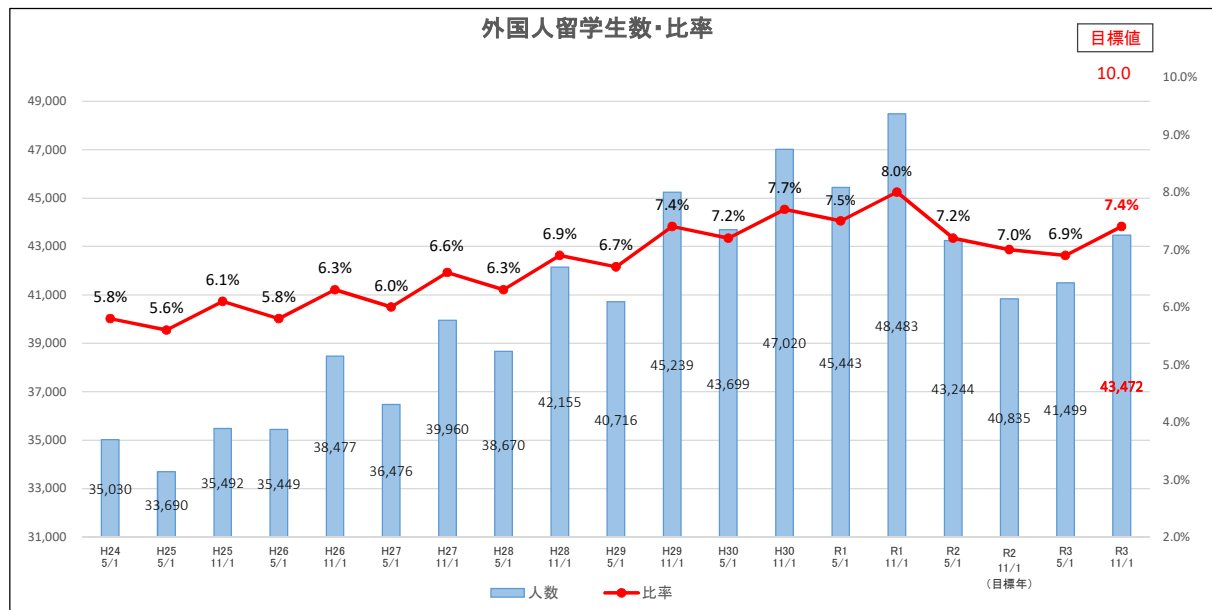
	H24.5.1 現在	H25.5.1 現在	H25.11.1 現在	H26.5.1 現在	H26.11.1 現在	H27.5.1 現在	H27.11.1 現在	H28.5.1 現在	H28.11.1 現在	H29.5.1 現在
学部	9,881 人 2.2 %	9,525 人 2.1 %	10,302 人 2.4 %	10,941 人 2.4 %	12,180 人 2.7 %	11,020 人 2.4 %	12,213 人 2.7 %	11,514 人 2.5 %	12,543 人 2.8 %	11,485 人 2.6 %
大学院	25,149 人 16.1 %	24,165 人 16.0 %	25,190 人 17.4 %	24,508 人 15.8 %	26,297 人 17.0 %	25,456 人 16.4 %	27,747 人 17.9 %	27,156 人 17.2 %	29,612 人 18.7 %	29,231 人 18.4 %
合計	35,030 人 5.8 %	35,449 人 5.6 %	35,492 人 6.1 %	35,449 人 5.8 %	38,477 人 6.3 %	36,476 人 6.0 %	39,960 人 6.6 %	38,670 人 6.3 %	42,155 人 6.9 %	40,716 人 6.7 %

	H29.11.1 現在	H30.5.1 現在	H30.11.1 現在	R1.5.1 現在	R1.11.1 現在	R2.5.1 現在	R2.11.1 現在	R3.5.1 現在	R3.11.1 現在	R2.11.1と比較
学部	13,045 人 2.9 %	12,524 人 2.8 %	13,766 人 3.1 %	12,756 人 2.9 %	13,814 人 3.1 %	10,430 人 2.4 %	8,958 人 2.1 %	<b>8,793 人</b> <b>2.0 %</b>	<b>9,533 人</b> <b>2.2 %</b>	<b>575 人</b> 増 <b>0.1 %</b> 増
大学院	32,194 人 20.2 %	31,175 人 19.6 %	33,254 人 20.8 %	32,687 人 20.6 %	34,669 人 21.8 %	32,814 人 20.7 %	31,877 人 20.4 %	<b>32,706 人</b> <b>20.6 %</b>	<b>33,939 人</b> <b>21.6 %</b>	<b>2,062 人</b> 増 <b>1.2 %</b> 増
合計	45,239 人 7.4 %	43,699 人 7.2 %	47,020 人 7.7 %	45,443 人 7.5 %	48,483 人 8.0 %	43,244 人 7.2 %	40,835 人 7.0 %	<b>41,499 人</b> <b>6.9 %</b>	<b>43,472 人</b> <b>7.4 %</b>	<b>2,637 人</b> 増 <b>0.4 %</b> 増

※未渡日の学生に関するカウントの基準については、日本学生支援機構による留学生調査における取扱いに準拠し、学籍が発生しているが入国できていない者を含んでいる。

※下段＝外国人留学生数／同年同月の総学生数×100(%)

※目標値を定めている大学 **57** / 86大学



## 2. 日本人学生の海外留学

目標 **2020年(令和2年)までに派遣留学生(日本人の海外留学生)割合を学部・大学院合わせて5%にすることを旨とする。**

### 日本人学生の海外留学者数

		H23年度実績	H24年度実績	H25年度実績	H26年度実績	H27年度実績	H28年度実績	H29年度実績	H30年度実績	R1年度実績	R2年度実績
長期 (1年以上)	学部	506人	457人	302人	506人	816人	624人	348人	229人	146人	10人
	大学院	568人	479人	215人	206人	210人	213人	205人	197人	205人	44人
	小計	1,074人	936人	517人	712人	1,026人	837人	553人	426人	351人	54人
短期 (1年未満)	学部	7,844人	9,935人	11,223人	13,626人	14,651人	18,229人	19,594人	22,087人	19,714人	63人
	大学院	4,201人	6,432人	5,363人	6,077人	6,752人	7,589人	9,314人	10,315人	10,046人	51人
	小計	12,045人	16,367人	16,586人	19,703人	21,403人	25,818人	28,908人	32,402人	29,760人	114人
合計	学部	8,350人	10,392人	11,525人	14,132人	15,467人	18,853人	19,942人	22,316人	19,860人	73人
		1.9%	2.3%	2.6%	3.2%	3.5%	4.3%	4.6%	5.2%	4.6%	0.0%
	大学院	4,769人	6,911人	5,578人	6,283人	6,962人	7,802人	9,519人	10,512人	10,251人	95人
		3.0%	4.4%	4.4%	4.8%	5.3%	6.0%	7.4%	8.3%	8.1%	0.1%
	合計	13,119人	17,303人	17,103人	20,415人	22,429人	26,655人	29,461人	32,828人	30,111人	168人
		2.2%	2.9%	3.0%	3.6%	3.9%	4.7%	5.2%	5.9%	5.4%	0.0%

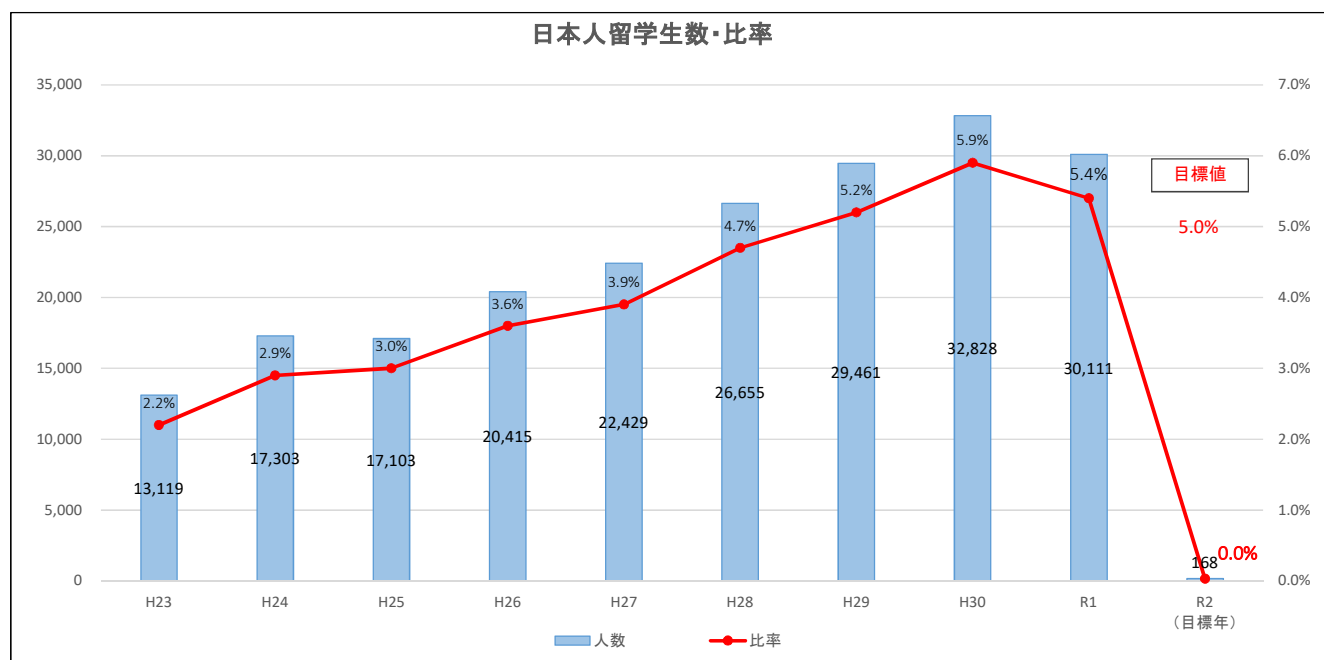
※[合計]下段について

平成23～24年度 海外留学生[日本人に限らない]／同年5月1日時点の総学生数×100(%)

平成25年度以降 海外留学生[日本人に限る]／(同年5月1日時点の総学生数－外国人留学生数)×100(%)

※目標値を定めている大学

59 / 86大学



### 3. 外国人教員

目標

2020年までに外国人教員比率を倍増させることを目指す。

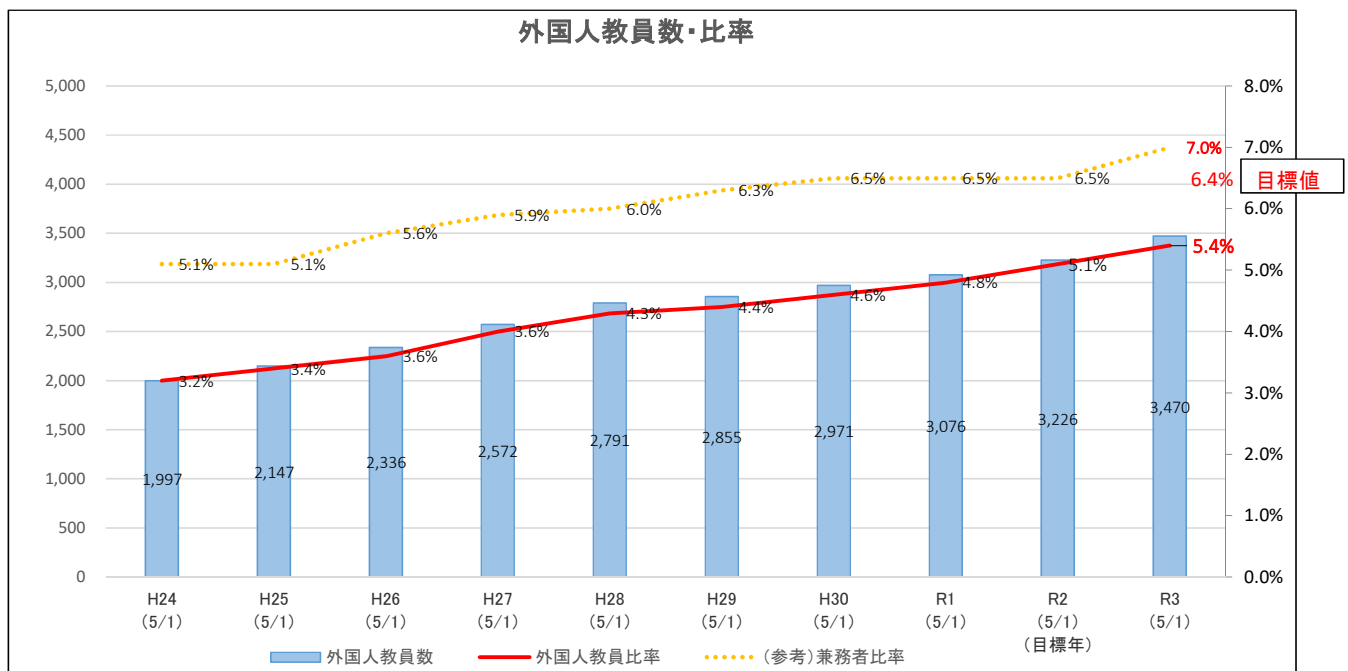
#### 外国人教員数

	本務者									
	H24.5.1 現在	H25.5.1 現在	H26.5.1 現在	H27.5.1 現在	H28.5.1 現在	H29.5.1 現在	H30.5.1 現在	R1.5.1 現在	R2.5.1 現在	R3.5.1 現在
外国人教員数	1,997	2,147	2,336	2,572	2,791	2,855	2,971	3,076	3,226	3,470
教員数	62,825	63,218	64,114	64,515	64,318	64,280	64,433	63,935	63,870	63,705
外国人教員比率	3.2%	3.4%	3.6%	4.0%	4.3%	4.4%	4.6%	4.8%	5.1%	5.4%

	(参考)兼務者									
	H24.5.1 現在	H25.5.1 現在	H26.5.1 現在	H27.5.1 現在	H28.5.1 現在	H29.5.1 現在	H30.5.1 現在	R1.5.1 現在	R2.5.1 現在	R3.5.1 現在
外国人教員数	1,981	2,023	2,079	2,313	2,300	2,333	2,476	2,431	2,389	2,602
教員数	38,697	39,310	37,024	39,467	38,632	37,188	37,828	37,473	36,482	37,431
外国人教員比率	5.1%	5.1%	5.6%	5.9%	6.0%	6.3%	6.5%	6.5%	6.5%	7.0%

※目標値を定めている大学

30 / 86大学



## 4. 英語での授業

目標 **2020年までに**英語での授業実施科目数を学部、大学院とも**倍増**させることを目指す。

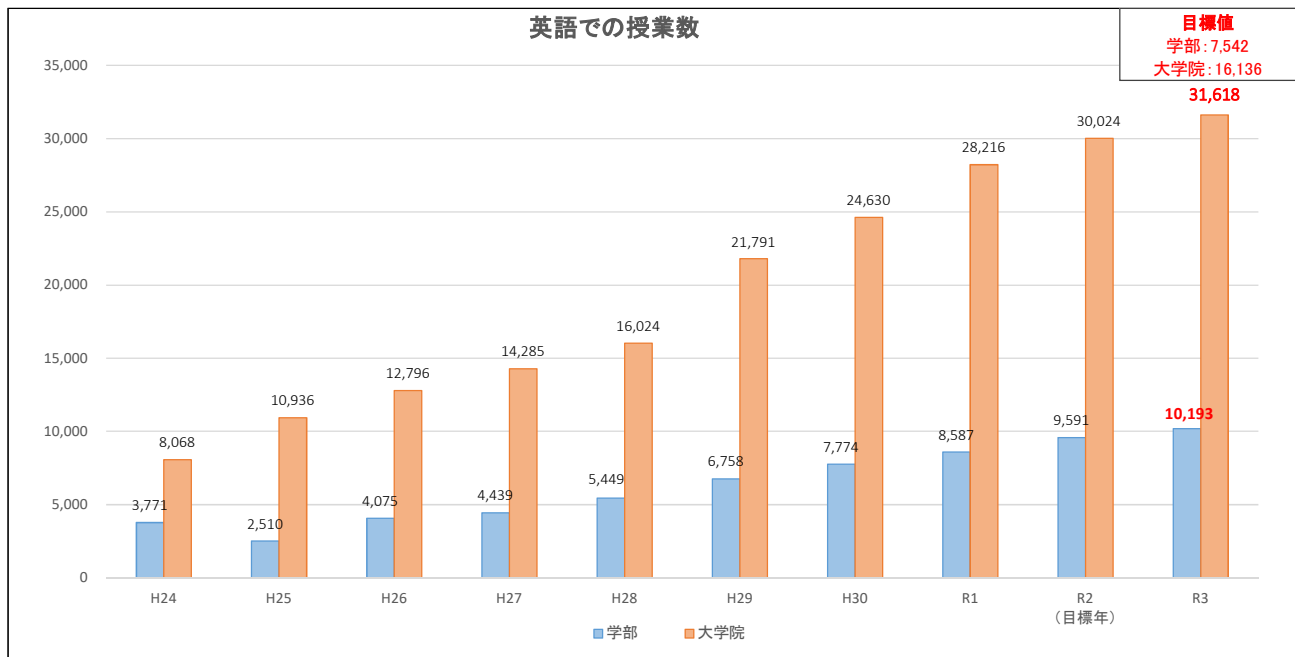
### (1) 英語での授業

#### ①学部

H24年度	H25年度	H26年度	H27年度	H28年度	H29年度	H30年度	R1年度	R2年度	R3年度
3,771 授業科目	2,510 授業科目	4,075 授業科目	4,439 授業科目	5,449 授業科目	6,758 授業科目	7,774 授業科目	8,587 授業科目	9,591 授業科目	<b>10,193</b> 授業科目

#### ②大学院

H24年度	H25年度	H26年度	H27年度	H28年度	H29年度	H30年度	R1年度	R2年度	R3年度
8,068 授業科目	10,936 授業科目	12,796 授業科目	14,285 授業科目	16,024 授業科目	21,791 授業科目	24,630 授業科目	28,216 授業科目	30,024 授業科目	<b>31,618</b> 授業科目



### (2) 大学の取組み状況

#### 英語での授業を実施している大学数

学部 **67** / 82大学 ( **81.7 %** ) (前回比: **0** 大学 **0 %** 増)  
 大学院 **76** / 86大学 ( **88.4 %** ) (前回比: **+ 2** 大学 **2.3 %** 増)

## 数値目標の設定

目標 **2020年までに**国際化に関連した数値目標を設定している大学数を**倍増**させることを目指す。

### 数値目標を設定している大学数

#### ①外国人留学生数に関する数値目標

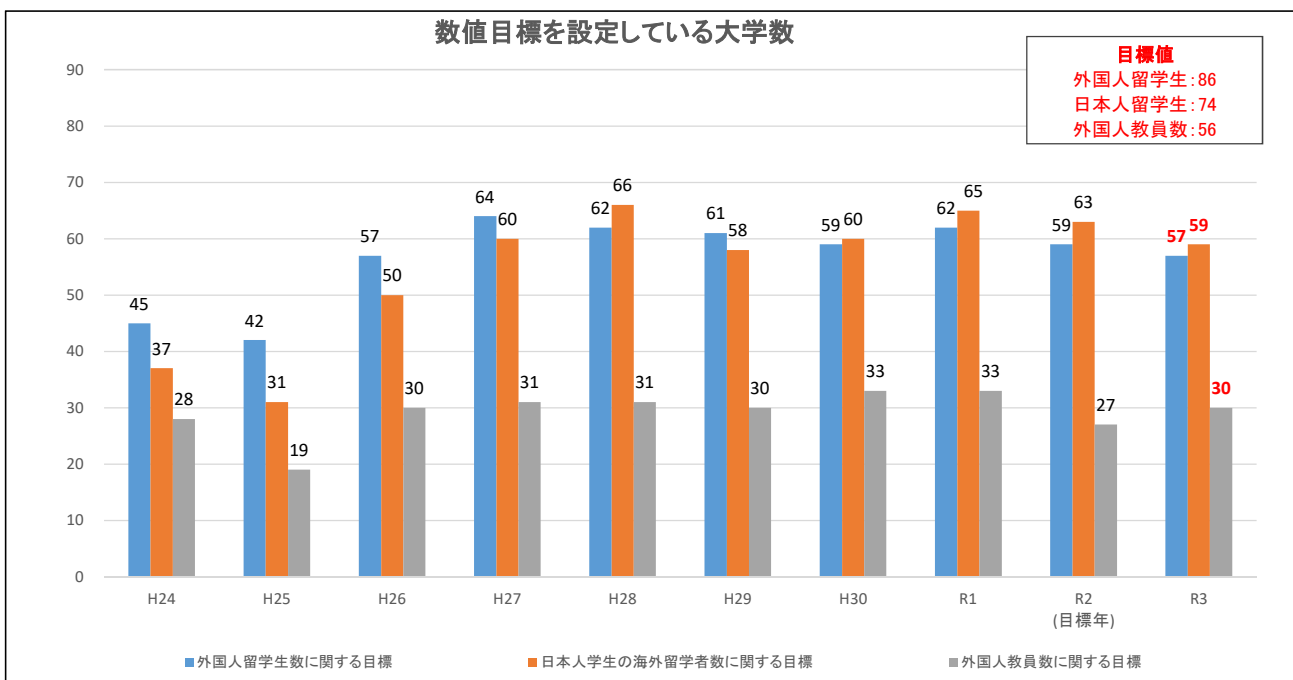
H24年度	H25年度	H26年度	H27年度	H28年度	H29年度	H30年度	R1年度	R2年度	R3年度
45 大学	42 大学	57 大学	64 大学	62 大学	61 大学	59 大学	62 大学	59 大学	<b>57 大学</b>

#### ②日本人学生の海外留学者数に関する数値目標

H24年度	H25年度	H26年度	H27年度	H28年度	H29年度	H30年度	R1年度	R2年度	R3年度
37 大学	31 大学	50 大学	60 大学	66 大学	58 大学	60 大学	65 大学	63 大学	<b>59 大学</b>

#### ③外国人教員数に関する数値目標

H24年度	H25年度	H26年度	H27年度	H28年度	H29年度	H30年度	R1年度	R2年度	R3年度
28 大学	19 大学	30 大学	31 大学	31 大学	30 大学	33 大学	33 大学	27 大学	<b>30 大学</b>



## 5. その他

### (1) 英語による授業のみで学位が取得できるコース等

#### ① 留学生のみに限定されているコース等の設置

	今回調査		前回調査		前回比	
	設置大学数	設置割合	設置大学数	設置割合	設置大学数	設置割合
学 部 (全82大学)	5 大学	6.1%	5 大学	6.1%	0 大学	0.0% →
大学院 (全86大学)	39 大学	45.3%	39 大学	45.3%	0 大学	0.0% →

#### ② 留学生のみに限定されていないコース等の設置

	今回調査		前回調査		前回比	
	設置大学数	設置割合	設置大学数	設置割合	設置大学数	設置割合
学 部 (全82大学)	14 大学	17.1%	12 大学	14.6%	+ 2 大学	2.4% ↑
大学院 (全86大学)	53 大学	61.6%	54 大学	62.8%	- 1 大学	-1.2% ↓

### (2) 外国人学生向けの特別なプログラム等の設置

#### ① 1ヶ月未満のプログラム等の設置

	今回調査		前回調査		前回比	
	設置大学数	設置割合	設置大学数	設置割合	設置大学数	設置割合
学 部 (全82大学)	41 大学	50.0%	44 大学	53.7%	- 3 大学	-3.7% ↓
大学院 (全86大学)	35 大学	40.7%	38 大学	44.2%	- 3 大学	-3.5% ↓

(今回調査) 主な使用言語…学部：日本語24大学、英語34大学 / 大学院：日本語19大学、英語30大学

(前回調査) 主な使用言語…学部：日本語26大学、英語36大学 / 大学院：日本語21大学、英語31大学

#### ② 1ヶ月以上6ヶ月未満のプログラム等の設置

	今回調査		前回調査		前回比	
	設置大学数	設置割合	設置大学数	設置割合	設置大学数	設置割合
学 部 (全82大学)	45 大学	54.9%	43 大学	52.4%	+ 2 大学	2.4% ↓
大学院 (全86大学)	41 大学	47.7%	41 大学	47.7%	0 大学	0.0% ↓

(今回調査) 主な使用言語…学部：日本語30大学、英語35大学 / 大学院：日本語28大学、英語36大学

(前回調査) 主な使用言語…学部：日本語30大学、英語31大学 / 大学院：日本語23大学、英語31大学

#### ③ 6ヶ月以上のプログラム等の設置

	今回調査		前回調査		前回比	
	設置大学数	設置割合	設置大学数	設置割合	設置大学数	設置割合
学 部 (全82大学)	51 大学	62.2%	51 大学	62.2%	0 大学	0.0% ↓
大学院 (全86大学)	50 大学	58.1%	51 大学	59.3%	- 1 大学	-1.2% ↓

(今回調査) 主な使用言語…学部：日本語47大学、英語32大学 / 大学院：日本語40大学、英語42大学

(前回調査) 主な使用言語…学部：日本語40大学、英語32大学 / 大学院：日本語38大学、英語38大学

#### (参考) 世界に対して広く募集している短期留学プログラム等の設置

	今回調査		前回調査		前回比	
	設置大学数	設置割合	設置大学数	設置割合	設置大学数	設置割合
学 部 (全82大学)	17 大学	20.7%	19 大学	23.2%	- 2 大学	-2.4% ↓
大学院 (全86大学)	13 大学	15.1%	16 大学	18.6%	- 3 大学	-3.5% ↓

募集の対象を協定校や交流実績のある大学に絞ったり、教職員の国際的なネットワークによる募集ではなく、例えばHP等で応募者を広く世界から募っているプログラム

### (3) 4月以外の入学時期の導入

		今回調査		前回調査		前回比	
		大学数	割合	大学数	割合	大学数	割合
学部 (全82大学)	導入している	16 大学	19.5%	16 大学	19.5%	0 大学	0.0% →
	導入する予定	0 大学	0.0%	1 大学	1.2%	- 1 大学	-1.2% ↓
	導入していない	66 大学	80.5%	65 大学	79.3%	+ 1 大学	1.2% ↑
大学院 (全86大学)	導入している	76 大学	88.4%	76 大学	88.4%	0 大学	0.0% →
	導入する予定	0 大学	0.0%	1 大学	1.2%	- 1 大学	-1.2% ↓
	導入していない	10 大学	11.6%	9 大学	10.5%	+ 1 大学	1.2% ↑

### (4) ①4学期制の導入(一部で実施している場合を含む)

		今回調査		前回調査		前回比	
		大学数	割合	大学数	割合	大学数	割合
学部 (全82大学)	導入している	37 大学	45.1%	37 大学	45.1%	0 大学	0.0% →
	導入する予定	0 大学	0.0%	1 大学	1.2%	- 1 大学	-1.2% ↓
	導入していない	45 大学	54.9%	44 大学	53.7%	+ 1 大学	1.2% ↑
大学院 (全86大学)	導入している	39 大学	45.3%	39 大学	45.3%	0 大学	0.0% →
	導入する予定	1 大学	1.2%	1 大学	1.2%	0 大学	0.0% →
	導入していない	46 大学	53.5%	46 大学	53.5%	0 大学	0.0% →

### (4) ②柔軟な学事歴の導入(一部で実施している場合を含む)

		今回調査		前回調査		前回比	
		大学数	割合	大学数	割合	大学数	割合
学部 (全82大学)	導入している	22 大学	26.8%	22 大学	26.8%	0 大学	0.0% →
	導入する予定	0 大学	0.0%	1 大学	1.2%	- 1 大学	-1.2% ↓
	導入していない	60 大学	73.2%	59 大学	72.0%	+ 1 大学	1.2% ↑
大学院 (全86大学)	導入している	26 大学	30.2%	26 大学	30.2%	0 大学	0.0% →
	導入する予定	0 大学	0.0%	1 大学	1.2%	- 1 大学	-1.2% ↓
	導入していない	60 大学	69.8%	59 大学	68.6%	+ 1 大学	1.2% ↑

### (5) ダブルディグリープログラムの実施(一部で実施している場合を含む)

		今回調査		前回調査		前回比	
		大学数	割合	大学数	割合	大学数	割合
学部 (全82大学)	実施している	8 大学	9.8%	8 大学	9.8%	0 大学	0.0% →
	実施する予定	4 大学	4.9%	4 大学	4.9%	0 大学	0.0% →
	実施していない	70 大学	85.4%	70 大学	85.4%	0 大学	0.0% →
大学院 (全86大学)	実施している	58 大学	67.4%	56 大学	65.1%	+ 2 大学	2.3% ↑
	実施する予定	2 大学	2.3%	4 大学	4.7%	- 2 大学	-2.3% ↓
	実施していない	26 大学	30.2%	26 大学	30.2%	0 大学	0.0% →

### (6) ジョイントディグリープログラムの実施(一部で実施している場合を含む)

		今回調査		前回調査		前回比	
		大学数	割合	大学数	割合	大学数	割合
学部 (全82大学)	実施している	0 大学	0.0%	0 大学	0.0%	0 大学	0.0% →
	実施する予定	1 大学	1.2%	2 大学	2.4%	- 1 大学	-1.2% ↓
	実施していない	81 大学	98.8%	80 大学	97.6%	+ 1 大学	1.2% ↑
大学院 (全86大学)	実施している	11 大学	12.8%	10 大学	11.6%	+ 1 大学	1.2% ↑
	実施する予定	6 大学	7.0%	4 大学	4.7%	+ 2 大学	2.3% ↑
	実施していない	69 大学	80.2%	72 大学	83.7%	- 3 大学	-3.5% ↓



(7) 国際バカロレア入試の導入

		今回調査		前回調査		前回比	
		大学数	割合	大学数	割合	大学数	割合
大学 (全86大学)	導入している	18 大学	20.9%	19 大学	22.1%	- 1 大学	-1.2% ↓
	導入する予定	2 大学	2.3%	0 大学	0.0%	+ 2 大学	2.3% ↑
	導入していない	66 大学	76.7%	67 大学	77.9%	- 1 大学	-1.2% ↓

(8) — ① 留学生宿舎の整備【大学の所有宿舎】

		今回調査		前回調査		前回比	
		大学数	割合	大学数	割合	大学数	割合
大学 (全86大学)	整備している	83 大学	96.5%	81 大学	94.2%	+ 2 大学	2.3% ↑
	整備する予定	0 大学	0.0%	0 大学	0.0%	0 大学	0.0% →
	整備していない	3 大学	3.5%	5 大学	5.8%	- 2 大学	-2.3% ↓

(今回調査) 整備戸数=23,147 整備予定戸数=0

(前回調査) 整備戸数=22,554 整備予定戸数=0

(8) — ② 留学生宿舎の整備【民間企業等との法人契約による借上げ】

		今回調査		前回調査		前回比	
		大学数	割合	大学数	割合	大学数	割合
大学 (全86大学)	整備している	16 大学	18.6%	18 大学	20.9%	- 2 大学	-2.3% ↓
	整備する予定	1 大学	1.2%	0 大学	0.0%	+ 1 大学	1.2% ↑
	整備していない	69 大学	80.2%	68 大学	79.1%	+ 1 大学	1.2% ↑

(今回調査) 整備戸数=1,227 整備予定戸数=0

(前回調査) 整備戸数=1,487 整備予定戸数=0

(8) — ③ 留学生宿舎の整備【自治体等所有宿舎の大学への専用居室の割当て】

		今回調査		前回調査		前回比	
		大学数	割合	大学数	割合	大学数	割合
大学 (全86大学)	整備している	24 大学	27.9%	21 大学	24.4%	+ 3 大学	3.5% ↑
	整備する予定	0 大学	0.0%	1 大学	1.2%	- 1 大学	-1.2% ↓
	整備していない	62 大学	72.1%	64 大学	74.4%	- 2 大学	-2.3% ↓

(今回調査) 整備戸数=708 整備予定戸数=0

(前回調査) 整備戸数=408 整備予定戸数=12

(9) — ① 大学独自の奨学金制度の導入【外国人留学生向け奨学金制度】

		今回調査		前回調査		前回比	
		大学数	設置割合	大学数	設置割合	大学数	設置割合
大学 (全86大学)	導入している	70 大学	81.4%	68 大学	79.1%	+ 2 大学	2.3% ↑
	導入する予定	0 大学	0.0%	0 大学	0.0%	0 大学	0.0% →
	導入していない	16 大学	18.6%	18 大学	20.9%	- 2 大学	-2.3% ↓

(9) — ② 大学独自の奨学金制度の導入【日本人学生向け海外留学奨学金制度】

		今回調査		前回調査		前回比	
		大学数	割合	大学数	割合	大学数	割合
大学 (全86大学)	導入している	80 大学	93.0%	80 大学	93.0%	0 大学	0.0% →
	導入する予定	0 大学	0.0%	1 大学	1.2%	- 1 大学	-1.2% ↓
	導入していない	6 大学	7.0%	5 大学	5.8%	+ 1 大学	1.2% ↑

### (10) 留学先大学で履修科目の単位認定の実施

		今回調査		前回調査		前回比	
		大学数	割合	大学数	割合	大学数	割合
大 学 (全86大学)	実施している	82 大学	95.3%	83 大学	96.5%	- 1 大学	-1.2% ↓
	実施する予定	0 大学	0.0%	0 大学	0.0%	0 大学	0.0% →
	実施していない	4 大学	4.7%	3 大学	3.5%	+ 1 大学	1.2% ↑

## 5 (11). 大学として支援している、留学生の在留管理に係る手続きについて(自由記述)

(主なもの)※件数については、本設問において回答があったもののうち、3大学以上から回答があったものについて表示。

### 【入学時～卒業時(就職活動含む)における手続きについて、対応に苦慮していること】

#### ○ 入学前

- ・ 新型コロナウイルス感染症に関する水際対策による入国制限に伴う在留資格認定証明書の取扱い(有効期限、再申請等)の具体的な手続きが不明確(6件)
- ・ 在留資格認定証明書の申請手続きが非効率、不明確(5件)
- ・ 在留資格認定証明書の申請から発行までの時間の長期化(5件)
- ・ ビザの発行が間に合わない学生の来日の遅延に対する対応
- ・ 申請手続きに係る学生からの書類提出の遅延や書類不備への対応

#### ○ 在学中

- ・ 長期帰国者、休学者及び在留期間更新者に対する在留管理(7件)
- ・ 在留期間更新手続きに対する認識が不十分な学生への対応(7件)
- ・ 学生の資格外活動等の状況把握

#### ○ 卒業、修了後

- ・ 離籍後の学生の在留資格の確認(4件)
- ・ 在留資格「特定活動」申請への対応(3件)
- ・ 卒業、修了等で帰国する学生への指導と対応(在留資格の変更手続きの指導等)

#### ○ その他

- ・ 留学生固有の各種手続における言語面での学内支援

### 【国等に要望したいこと】

(主なもの)

- 在留資格認定証明書申請に係る手続きの簡素化(申請書様式の改善、電子媒体での提出・手続完了等)(14件)
- 外務省及び出入国在留管理庁における体制の強化(法人専用窓口の設置、多言語への対応、対応の統一、各種通知のデータ化、審査状況がリアルタイムでわかるシステムの導入 等)(10件)
- 出入国在留管理庁における審査の迅速化(5件)
- 入国管理局からの各種情報発信の強化及び在留期間更新者に係る情報提供システムの構築(2件)
- 留学生の在籍期間終了時の報告の一元化・簡素化
- 在留期限の見直しの検討(修業年限に応じた一律の在留期限の設定、特定活動の在留期限の延長等)
- 在留資格認定証明書申請における行政書士取次依頼料の財政的支援
- 入国時水際措置に係る大学の負担軽減

## 6. 自由記述(教育の国際化に関する事柄)

(主なもの)※件数については、本設問において回答があったもののうち、3大学以上から回答があったものについて表示。

### 【新型コロナウイルス感染症対応関連】

#### 1. 対応に苦慮していること

##### ①外国人留学生の受入れ・日本人学生の派遣双方に関すること

- 渡航制限によるフィジカル留学(教員のサバティカル研修含む)の中止、オンライン化に伴う対応(10件)
- オンライン授業の実施
  - ・ 留学生の居住国との時差(5件)
  - ・ 各国・地域で異なる通信状況や使用可能なシステムへの対応(5件)
  - ・ 渡日せず授業を受ける留学生への学習支援(3件)
  - ・ オンライン授業及び学位の質の担保
  - ・ 実験、実習への対応
  - ・ 海外での教科書入手方法
  - ・ オンライン授業における授業料発生に対する海外の大学との調整
- 政府方針の変更も含めた各種対応に伴う教職員の負担増加(11件)
- 学生派遣はしながらも受入れができないことによる海外協定大学との信頼関係への影響

##### ②外国人留学生の受入れに関すること

- 留学生の入国に係る対応
  - ・ 入国後の隔離に係る留学生及び大学の金銭的負担(8件)
  - ・ 入国後の待機場所及び大学までの移動手段確保(6件)
  - ・ 日本留学試験の会場がない国からの留学生の減少
- 留学生への各種支援
  - ・ 未渡日も含めた留学生へのメンタルケア(6件)
  - ・ 渡日できない学生の教育課程上の扱い(5件)
  - ・ 留学生への経済的支援
  - ・ 留学生が感染した、あるいは感染疑いがあるときの対応の検討
- 海外からの受験機会確保に係る対応(5件)
- 私費外国人留学生入試への対応(4件)
- 受入れ留学生減少に伴う留学生宿舎の収入減
- 留学生の不在による研究活動の停滞

##### ③日本人学生の派遣に関すること

- 派遣留学を再開する基準(5件)
- 海外留学中の感染症対策等の危機管理対応(3件)
- 学生の海外留学へのモチベーション維持(3件)

## 2. 他大学との情報交換を行いたいこと

- オンライン教育及び留学の対応状況(9件)
- 受入れ及び派遣の再開基準(7件)
- 留学生に対する経済的支援及びメンタルケア(7件)
- オンライン入試等の実施方法(4件)
- 派遣留学中の危機管理体制(3件)
- オンライン指導等による学位授与の可否
- オンライン授業等に対応した施設整備
- 入国後の隔離等の対応
- 水際対策に係る誓約書等の対応
- 留学生が感染した、あるいは感染疑いがあるときの対応

## 3. 国等に要望したいこと

- 留学生の新規入国に関する要件緩和や簡素化(15件)
- 留学生の入国後隔離等に係る支援(11件)
- 各省庁が発出する入国等に関する情報の英語化及び一元化(10件)
- オンライン教育及び留学に係る指針や制度の整備(5件)
- 経済的に困窮した留学生に対する支援
- オンライン授業及び対面授業を行うための環境整備のための支援
- JASSO協定派遣奨学金の柔軟な運用(採択後に派遣中止となったプログラムの次年度への繰越等)
- 今後の留学生確保の方策
- 各国・地域の状況に応じた派遣留学再開基準の検討
- ジョイントディグリーの設置要件緩和
- 海外渡航が関係する中期計画・中期目標の達成目標の柔軟な扱い

## 【新型コロナウイルス感染症対応以外】

### 4. 対応に苦慮していること

- 国際化に対応する教職員の育成と確保(7件)
- 留学生宿舎の確保・運営(6件)
- 留学生に対する経済支援、学習支援、生活支援、就職支援(4件)
- 日本人学生の派遣支援(学習支援、危機管理)(4件)
- 英語開講科目の開発・拡大(3件)
- 留学生の事件事故対応
- 日本人学生及び留学生の基礎学力の向上(語学力含む)
- 安全保障輸出管理における留学生の取扱い
- 卒業留学生に係る学歴確認及び出願留学生の資格の確認
- オンライン留学を見据えた留学の概念の整理

### 5. 他大学との情報交換を行いたいこと

- 留学生宿舎の確保・運営(7件)
- 海外留学中の危機管理体制の整備(3件)
- オンライン留学の事例(3件)
- 大学独自の奨学金の整備と活用
- 留学生確保策
- 英語開講科目の取組事例
- 単位互換制度の運用
- EU域との学生交流におけるGDPR(EU一般データ保護規則)への対応事例と学内体制の整備
- 他大学との教育コンテンツの共有
- 安全保障輸出管理体制
- 国際バカロレアの導入事例

### 6. 国等に要望したいこと

- 日本人学生の海外留学と外国人留学生受入の拡大のための経済的支援の継続と拡充(6件)
- 省庁のウェブサイト、資料、また、生活基盤施設における英語化の充実(5件)
- 留学生宿舎を整備するための財政的支援(3件)
- 大学の国際化(グローバル人材育成・ICT活用推進等)のための予算確保(3件)
- 留学の定義の整理
- 学部学生の入学定員超過率から外国人留学生を除外することの検討
- 外国人留学生への就職活動支援の充実
- 学修歴証明書や教育研究に関する手続きにおけるデジタル化
- アフガニスタン学生に対する査証発給等

## 7 新型コロナウイルス感染症に伴う入国・渡航制限等の影響について

### (1) 入国できず待機している私費外国人留学生数

①学部	②大学院	③合計
R3年度	R3年度	R3年度
2,449 人	6,411 人	8,860 人

### (2) 留学を開始できなくなった日本人留学生数

留学予定期間		2週間未満	2週間以上1か月未満	1か月以上3か月未満	3か月以上6か月未満	6か月以上1年未満	1年以上1年6か月未満	1年6か月以上2年未満	2年以上3年未満	3年以上	合計
学部	人数	277 人	161 人	211 人	412 人	1,559 人	21 人	2 人	0 人	0 人	2,643 人
	学部全体に占める期間ごとの割合	10 %	6 %	8 %	16 %	59 %	1 %	0 %	0 %	0 %	— %
大学院	人数	128 人	18 人	44 人	124 人	148 人	22 人	0 人	0 人	2 人	486 人
	大学院全体に占める期間ごとの割合	26 %	4 %	9 %	26 %	30 %	5 %	0 %	0 %	0 %	— %
合計	人数	405 人	179 人	255 人	536 人	1,707 人	43 人	2 人	0 人	2 人	3,129 人
	合計に占める期間ごとの割合	13 %	6 %	8 %	17 %	55 %	1 %	0 %	0 %	0 %	— %

※対象期間(令和2年度)中に開始する予定だった留学を許可していたにもかかわらず、新型コロナウイルス感染症に伴う渡航制限等の影響により派遣を中止又は延期し、対象期間中に留学を開始できなくなった日本人留学生数を指す。