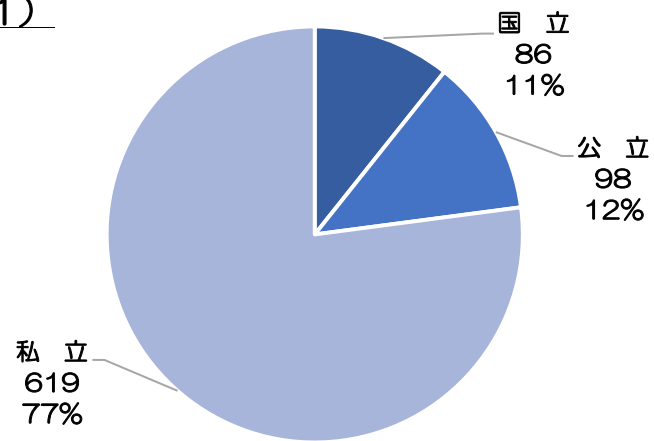


1. 国立大学の概要(1)

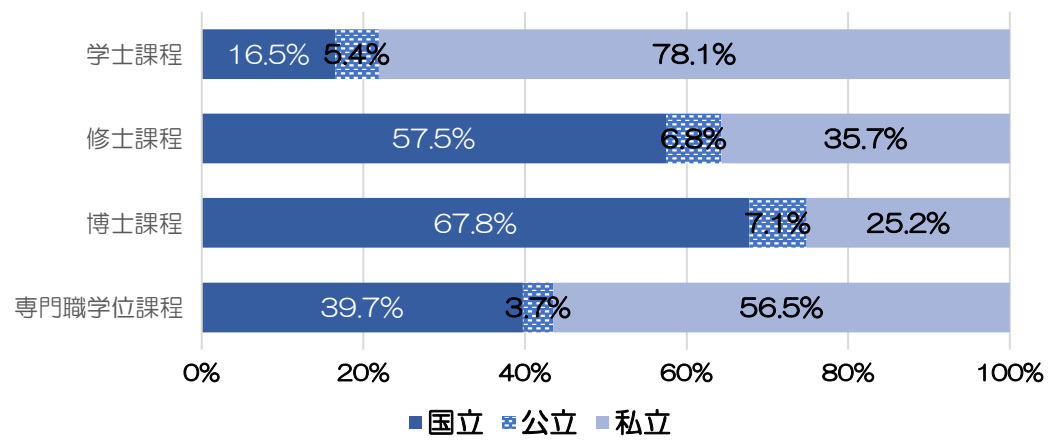
1-1. 大学数 (2021)



	2004	2005	2006	2007	2008	2009	2010	2011	2012	2013	2014	2015	2016	2017	2018	2019	2020	2021
合計	709	726	744	756	765	773	778	780	783	782	781	779	777	780	782	786	795	803
国立	87	87	87	87	86	86	86	86	86	86	86	86	86	86	86	86	86	86
公立	80	86	89	89	90	92	95	95	92	90	92	89	91	90	93	93	94	98
私立	542	553	568	580	589	595	597	599	605	606	603	604	600	604	603	607	615	619

(注) 割合は、値を四捨五入しているため、各区分の合計が100%にならない。
 (出典) 文部科学省「学校基本調査」(各年)より国立大学協会事務局作成

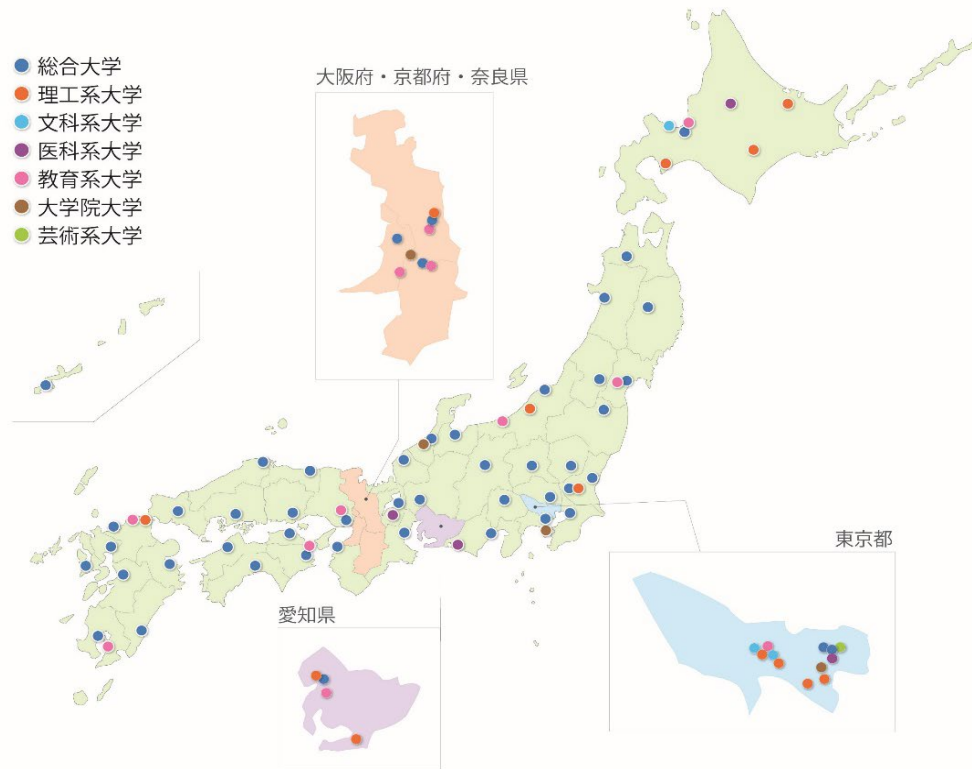
1-2. 学生数 (2021)



	学士課程	修士課程	博士課程	専門職学位課程
合計	2,625,688	162,458	75,295	19,375
国立	433,610	93,370	51,037	7,701
公立	141,329	11,109	5,314	726
私立	2,050,749	57,979	18,944	10,948

(注) 「修士課程」の学生数には、修士課程及び博士前期課程(医歯学、薬学(修業年限4年)、獣医学関係以外の一貫制課程の1・2年次の課程を含む)の学生数が含まれる。
 (出典) 文部科学省「学校基本調査」(2021)より国立大学協会事務局作成

1. 国立大学の概要(2)



(注) 大学の区分は、(独) 大学改革支援・学位授与機構編『国立大学法人の財務』の分類を一部改変

1-3. 国立大学の収容定員(学部・大学院)

1-4. 国立大学の教職員数(本務者)

大学名	収容定員		教職員		大学名	収容定員		教職員	
	学部	大学院	教員数	職員数		学部	大学院	教員数	職員数
北海道大学	10,515	5,607	2,302	3,359	福井大学	3,745	830	637	1,444
北海道教育大学	4,740	219	357	236	岐阜大学	5,340	1,327	745	1,535
室蘭工業大学	2,480	493	173	147	静岡大学	7,895	1,402	673	314
小樽商科大学	2,060	99	121	75	浜松医科大学	975	161	380	1,171
帯広畜産大学	1,100	126	136	105	名古屋大学	8,762	5,806	2,324	2,718
旭川医科大学	918	92	377	1,132	愛知教育大学	3,460	312	201	152
北見工業大学	1,660	256	137	94	名古屋工業大学	3,760	1,488	353	242
弘前大学	5,692	858	799	1,181	豊橋技術科学大学	1,040	892	218	151
岩手大学	4,250	763	398	417	三重大学	5,650	1,071	786	1,231
東北大学	10,002	6,346	3,174	3,203	滋賀大学	3,200	232	216	122
宮城教育大学	1,380	104	96	75	滋賀医科大学	938	152	385	1,086
秋田大学	4,145	655	538	1,170	京都大学	11,697	9,059	3,475	3,670
山形大学	6,958	1,129	788	1,455	京都教育大学	1,200	234	109	82
福島大学	3,780	302	241	127	京都工芸繊維大学	2,432	1,200	272	170
東京大学	12,588	12,219	3,922	4,215	大阪大学	13,546	7,497	3,368	3,427
東京医科歯科大学	1,356	1,173	851	1,995	大阪教育大学	3,715	411	254	177
東京外国語大学	3,040	416	246	133	兵庫教育大学	640	730	133	99
東京学芸大学	4,040	758	277	213	神戸大学	10,639	4,175	1,552	2,454
東京農工大学	3,494	1,685	385	208	奈良教育大学	1,020	140	95	60
東京藝術大学	1,884	995	271	167	奈良女子大学	1,980	510	206	95
東京工業大学	4,332	4,869	1,046	1,434	奈良先端科学技術大学院大学	-	1,021	225	170
東京海洋大学	1,760	576	254	226	和歌山大学	3,620	464	251	141
お茶の水女子大学	1,868	663	209	105	鳥取大学	4,863	871	724	1,647
電気通信大学	2,944	1,177	290	226	島根大学	4,946	704	741	1,641
一橋大学	3,820	1,799	333	175	岡山大学	9,366	2,681	1,429	2,487
政策研究大学院大学	-	346	73	126	広島大学	9,930	3,858	1,904	1,842
茨城大学	6,248	1,057	524	279	山口大学	8,032	1,421	919	1,689
筑波大学	8,847	5,911	1,862	2,908	徳島大学	5,663	1,459	966	1,538
筑波技術大学	360	24	102	68	鳴門教育大学	400	600	127	104
宇都宮大学	3,760	797	331	199	香川大学	5,319	650	596	1,308
群馬大学	4,083	1,153	816	1,572	愛媛大学	7,445	1,052	791	1,442
埼玉大学	6,220	1,306	436	212	高知大学	4,605	506	650	1,114
千葉大学	9,757	3,012	1,325	2,069	福岡教育大学	2,460	130	167	116
横浜国立大学	6,694	2,090	547	304	九州大学	10,656	6,479	2,370	3,296
総合研究大学院大学	-	382	26	42	九州工業大学	3,874	1,412	352	199
新潟大学	9,491	1,927	1,408	1,821	佐賀大学	5,398	750	654	1,336
長岡技術科学大学	940	988	206	142	長崎大学	7,067	1,456	1,142	1,978
上越教育大学	640	600	140	133	熊本大学	7,180	1,894	812	1,653
山梨大学	3,590	767	777	1,290	大分大学	4,582	563	624	1,386
信州大学	8,336	1,689	1,024	1,512	宮崎大学	4,440	634	729	1,492
富山大学	7,527	943	839	1,377	鹿児島大学	8,056	1,365	1,102	1,565
金沢大学	7,383	2,050	1,039	1,527	鹿屋体育大学	720	60	64	74
北陸先端科学技術大学院大学	-	864	165	147	琉球大学	6,475	777	824	1,478

(注1) 教員数には、学長、理事、副学長を含む。

(注2) 総合研究大学院大学については、基盤機関となる大学共同利用機関の研究者を除く数値である。

(出典) 『一般社団法人 国立大学協会 概要'21(会員名簿)』、大学改革支援・学位授与機構「大学基本情報」(2021)より国立大学協会事務局作成

1. 国立大学の概要(3)

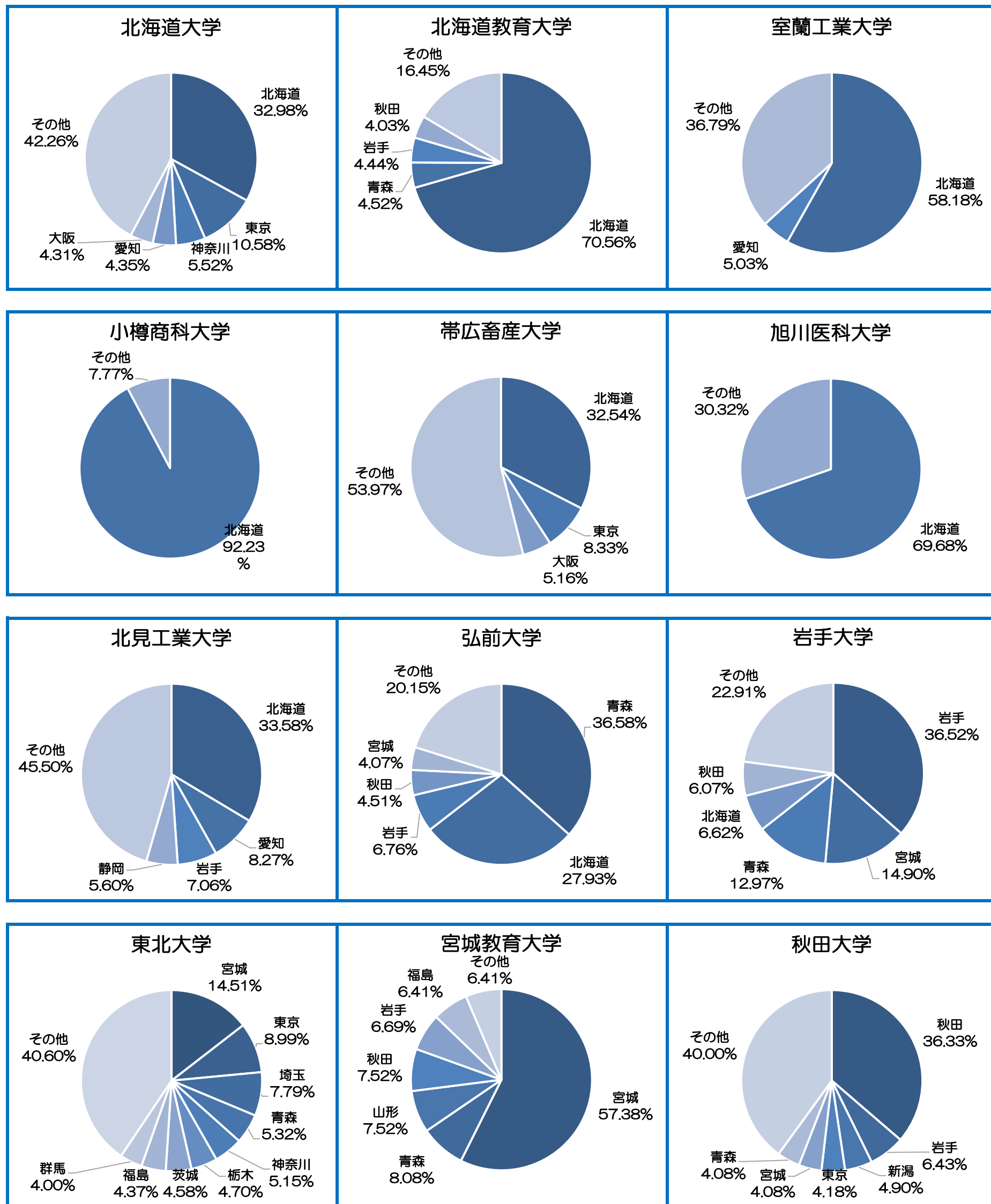
1-5. 国立大学の入学定員(学部別)

大学名	学部名	入学定員	大学名	学部名	入学定員	大学名	学部名	入学定員	大学名	学部名	入学定員	
北海道大学	文学部	185	筑波大学	生命環境学群	250	名古屋大学	工学部	680	山口大学	工学部	530	
	教育学部	50		理工学群	520		農学部	170		農学部	100	
	法学部	200		情報学群	230		愛知教育大学	教育学部		865	共同獣医学部	30
	経済学部	190		医学群	241		名古屋工業大学	工学部第一部		910	国際総合科学部	100
	理学部	300		体育専門学群	240		豊橋技術科学大学	工学部第二部		20	総合科学部	170
	医学部	287		芸術専門学群	100		三重大大学	工学部		80	医学部	288
	歯学部	53		産業技術学群	50			人文学部		245	歯学部	55
	薬学部	80		保健科学部	40			教育学部		200	薬学部	80
	工学部	670		地域デザイン科学部	140			医学部		205	理工学部	550
	農学部	215		国際学部	90			工学部		400	生物資源産業学部	100
獣医学部	40	共同教育学部	170	生物資源学部	260	学校教育学部		100				
水産学部	215	工学部	315	教育学部	230	教育学部		160				
北海道教育大学	教育学部	1185	農学部	195	滋賀大学	経済学部		410	法学部	150		
室蘭工業大学	理工学部	560	共同教育学部	190	滋賀医科大学	データサイエンス学部		100	経済学部	240		
小樽商科大学	商学部	515	社会情報学部	100	京都大学	医学部		155	医学部	189		
帯広畜産大学	畜産学部	250	医学部	268		総合人間学部	120	創造工学部	330			
旭川医科大学	医学部	155	理工学部	540		文学部	220	農学部	150			
北見工業大学	工学部	410	教養学部	160		教育学部	60	法文学部	275			
弘前大学	人文社会科学部	265	経済学部	280		法学部	330	教育学部	160			
	教育学部	160	教育学部	380		経済学部	240	社会共創学部	180			
	医学部	322	理学部	210		理学部	311	理学部	225			
	理工学部	360	工学部	490		医学部	207	医学部	170			
	農学生命科学部	215	国際教養学部	90		薬学部	80	工学部	500			
岩手大学	人文社会科学部	200	文学部	170		工学部	955	農学部	170			
	教育学部	160	法政経済学部	370	農学部	300	人文社会科学部	275				
	理工学部	440	教育学部	390	京都教育大学	教育学部	300	教育学部	130			
東北大学	農学部	230	理学部	200	京都工芸繊維大学	工芸科学部	583	理工学部	240			
	文学部	210	工学部	620	文学部	165	医学部	170				
	教育学部	70	園芸学部	190	人間科学部	137	農林海洋科学部	200				
	法学部	160	医学部	117	外国語学部	580	地域協働学部	60				
	経済学部	260	薬学部	90	法学部	250	福岡教育大学	教育学部	615			
	理学部	324	看護学部	80	経済学部	220	共創学部	105				
	医学部	260	教育学部	230	理学部	255	文学部	151				
	歯学部	53	経済学部	238	医学部	260	教育学部	46				
	薬学部	80	経営学部	287	歯学部	53	法学部	189				
	工学部	810	理工学部	659	薬学部	80	経済学部	226				
宮城教育大学	教育学部	345	都市科学部	248	工学部	820	理学部	258				
秋田大学	国際資源学部	120	人文科学部	210	基礎工学部	435	医学部	256				
	教育文化学部	210	教育学部	180	教育学部	860	歯学部	53				
	医学部	230	法学部	170	学校教育学部	160	薬学部	79				
	理工学部	395	経済科学部	350	文学部	100	工学部	778				
山形大学	人文社会科学部	290	理学部	200	国際人間科学部	370	芸術工学部	187				
	地域教育文化学部	175	医学部	282	法学部	180	農学部	226				
	理学部	210	歯学部	60	経済学部	270	工学部	531				
	医学部	165	工学部	530	経営学部	260	情報工学部	410				
	工学部	600	農学部	175	理学部	153	教育学部	120				
福島大学	農学部	165	創生学部	65	医学部	272	芸術地域デザイン学部	110				
	人文社会学群	665	工学部	80	工学部	565	経済学部	260				
	理工学群	160	学校教育学部	160	農学部	160	医学部	163				
東京大学	農学群	100	教育学部	125	海事科学部	200	理工学部	480				
	法学部	400	医学部	185	教育学部	255	農学部	145				
	医学部	150	工学部	365	文学部	150	多文化社会学部	100				
	工学部	938	生命環境学部	150	理学部	150	教育学部	180				
	文学部	350	人文科学部	155	生活環境学部	175	経済学部	265				
	理学部	280	教育学部	240	教育学部	165	医学部	226				
	農学部	290	経済学部	180	経済学部	300	歯学部	50				
	経済学部	340	理学部	205	システム工学部	305	薬学部	80				
	教養学部	140	医学部	263	観光学部	120	情報データ科学部	110				
	教育学部	95	工学部	485	地域学部	170	工学部	330				
東京医科歯科大学	医学部	190	農学部	170	医学部	264	環境科学部	130				
	歯学部	85	繊維学部	280	工学部	450	水産学部	110				
東京外国語大学	言語文化学部	335	人文科学部	170	法学部	255	文学部	170				
	国際社会学部	335	人間発達科学部	170	法文学部	185	教育学部	230				
	国際日本学部	75	経済学部	305	教育学部	130	法学部	210				
	教育学部	1010	理学部	190	人間科学部	80	理学部	200				
東京農工大学	農学部	300	医学部	185	医学部	162	医学部	254				
	工学部	521	薬学部	105	総合理工学部	400	薬学部	90				
東京藝術大学	美術学部	234	工学部	365	生物資源科学部	200	工学部	513				
	音楽学部	237	芸術文化学部	110	文学部	175	教育学部	135				
	理学院	151	都市デザイン学部	140	教育学部	280	経済学部	290				
東京工業大学	工学院	358	人間社会学域	725	法学部	205	医学部	160				
	物質理工学院	183	理工学域	614	経済学部	205	理工学部	385				
	情報理工学院	92	医薬保健学域	387	理学部	140	福祉健康科学部	100				
	生命理工学院	150	教育学部	100	医学部	272	教育学部	120				
	環境・社会理工学院	134	医学部	170	歯学部	48	医学部	170				
東京海洋大学	海洋生命科学部	170	工学部	525	薬学部	80	工学部	370				
	海洋工学部	160	国際地域学部	60	工学部	460	農学部	285				
	海洋資源環境学部	105	教育学部	250	環境理工学部	150	地域資源創成学部	90				
お茶の水女子大学	文教育学部	202	地域科学部	100	農学部	120	法文学部	410				
	理学部	125	医学部	190	総合科学部	160	教育学部	190				
電気通信大学	生活科学部	125	工学部	510	文学部	130	理学部	185				
	情報理工学域	690	応用生物科学部	190	教育学部	445	医学部	230				
一橋大学	法学部	170	人文社会科学部	390	法学部	140	歯学部	53				
	社会学部	235	教育学部	300	経済学部	150	工学部	440				
	経済学部	275	情報学部	245	理学部	230	農学部	205				
	商学部	275	理学部	240	医学部	238	水産学部	140				
茨城大学	人文社会科学部	360	工学部	550	歯学部	93	共同獣医学部	30				
	教育学部	275	農学部	185	薬学部	60	体育学部	170				
	理学部	205	医学部	175	工学部	445	人文社会学部	200				
筑波大学	工学部	545	文学部	125	生物生産学部	90	国際地域創造学部	265				
	農学部	160	教育学部	65	情報科学部	80	教育学部	140				
	人文学部	240	法学部	150	人文学部	185	理学部	200				
	社会・国際学群	160	経済学部	205	教育学部	180	医学部	172				
	人間学群	120	情報学部	135	経済学部	345	工学部	350				
			理学部	270	理学部	220	農学部	140				
			医学部	307	医学部	227						

(出典)「令和2年度 全国大学一覧」より国立大学協会事務局作成

1. 国立大学の概要(4)

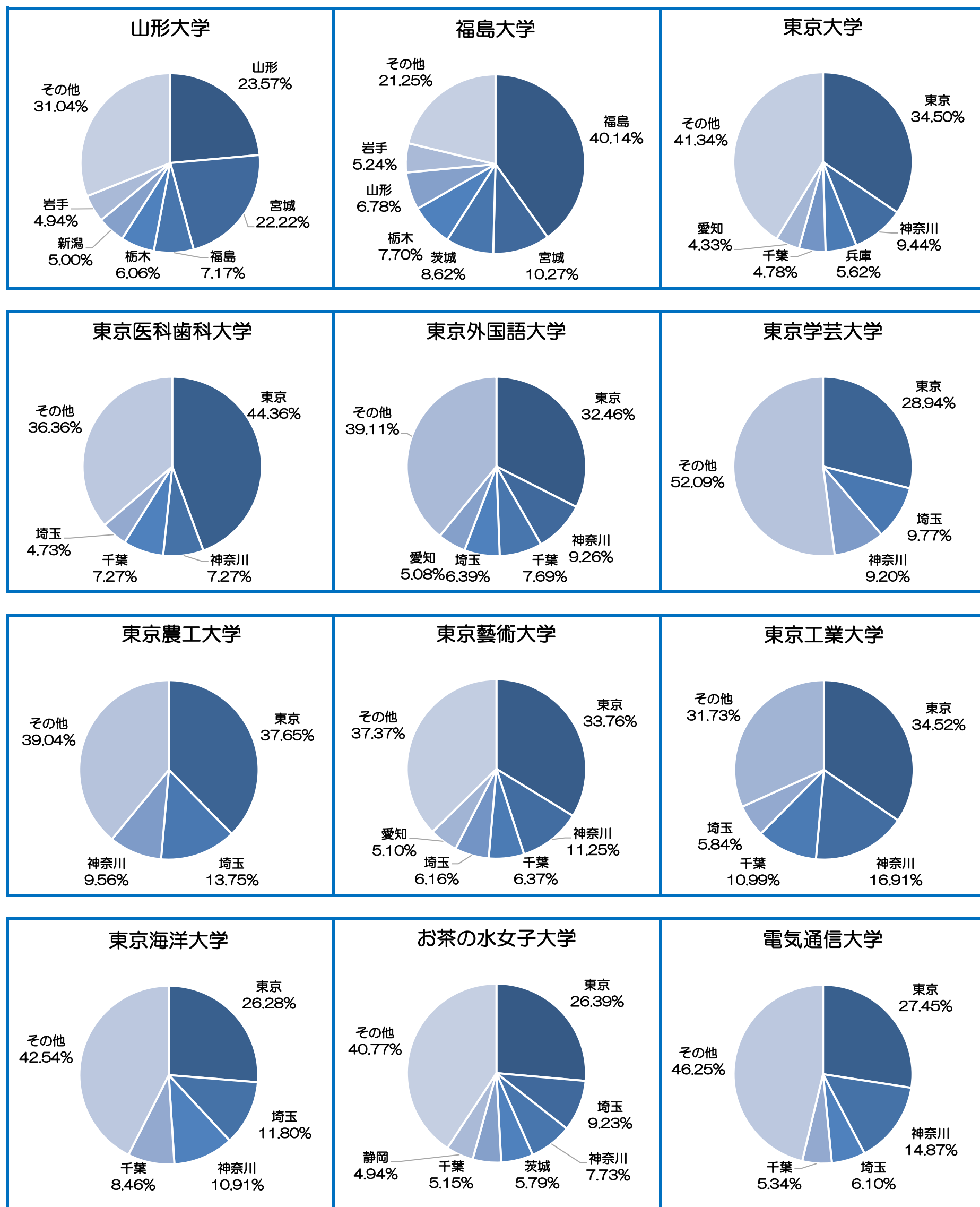
1-6. 大学入学者の出身高校所在地(1)



(注) 割合が4.0%以上の都道府県を表示。(出典) 大学改革支援・学位授与機構「大学基本情報」(2021)より国立大学協会事務局作成

1. 国立大学の概要(5)

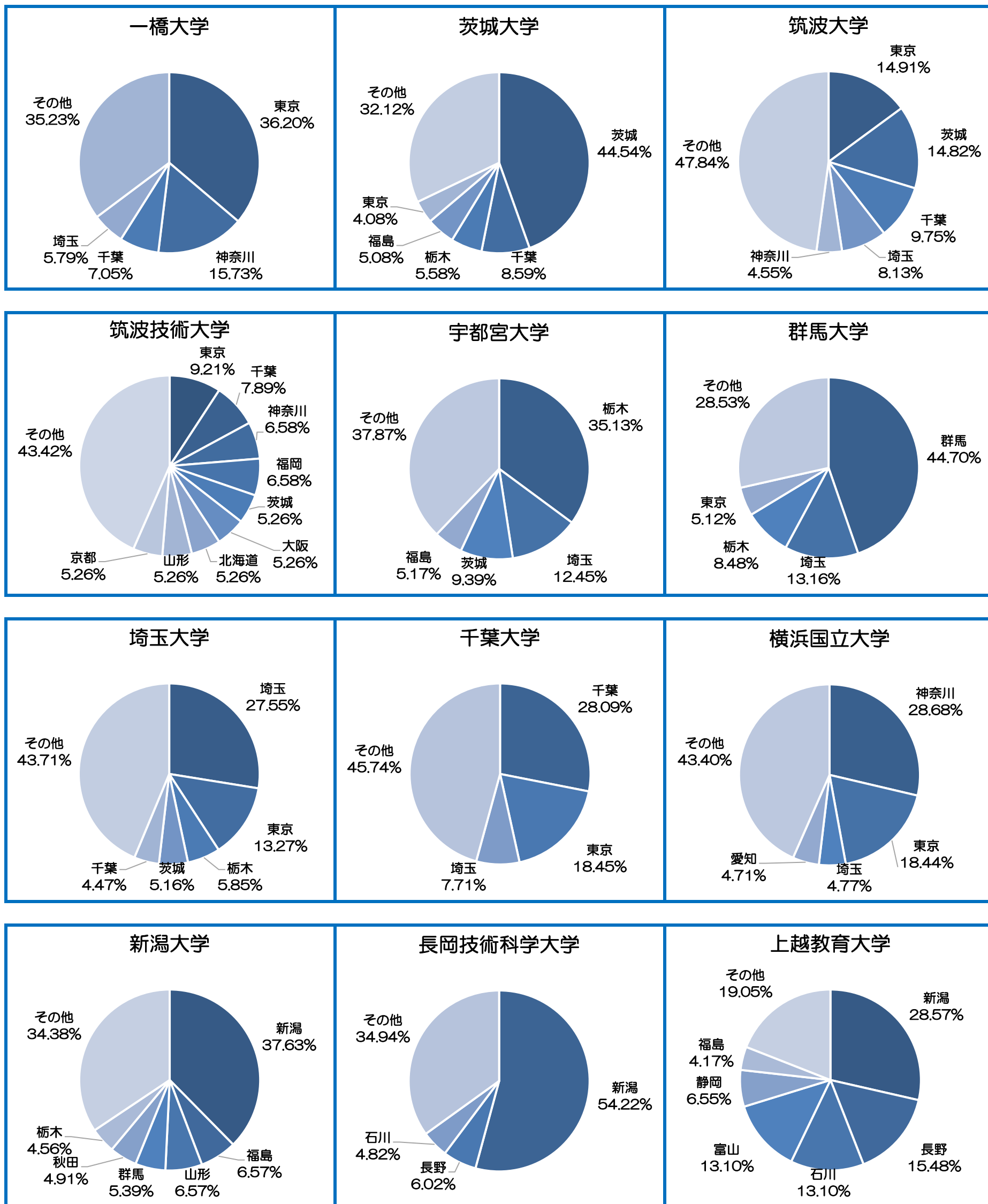
1-6. 大学入学者の出身高校所在地(2)



(注) 割合が4.0%以上の都道府県を表示。(出典) 大学改革支援・学位授与機構「大学基本情報」(2021)より国立大学協会事務局作成

1. 国立大学の概要(6)

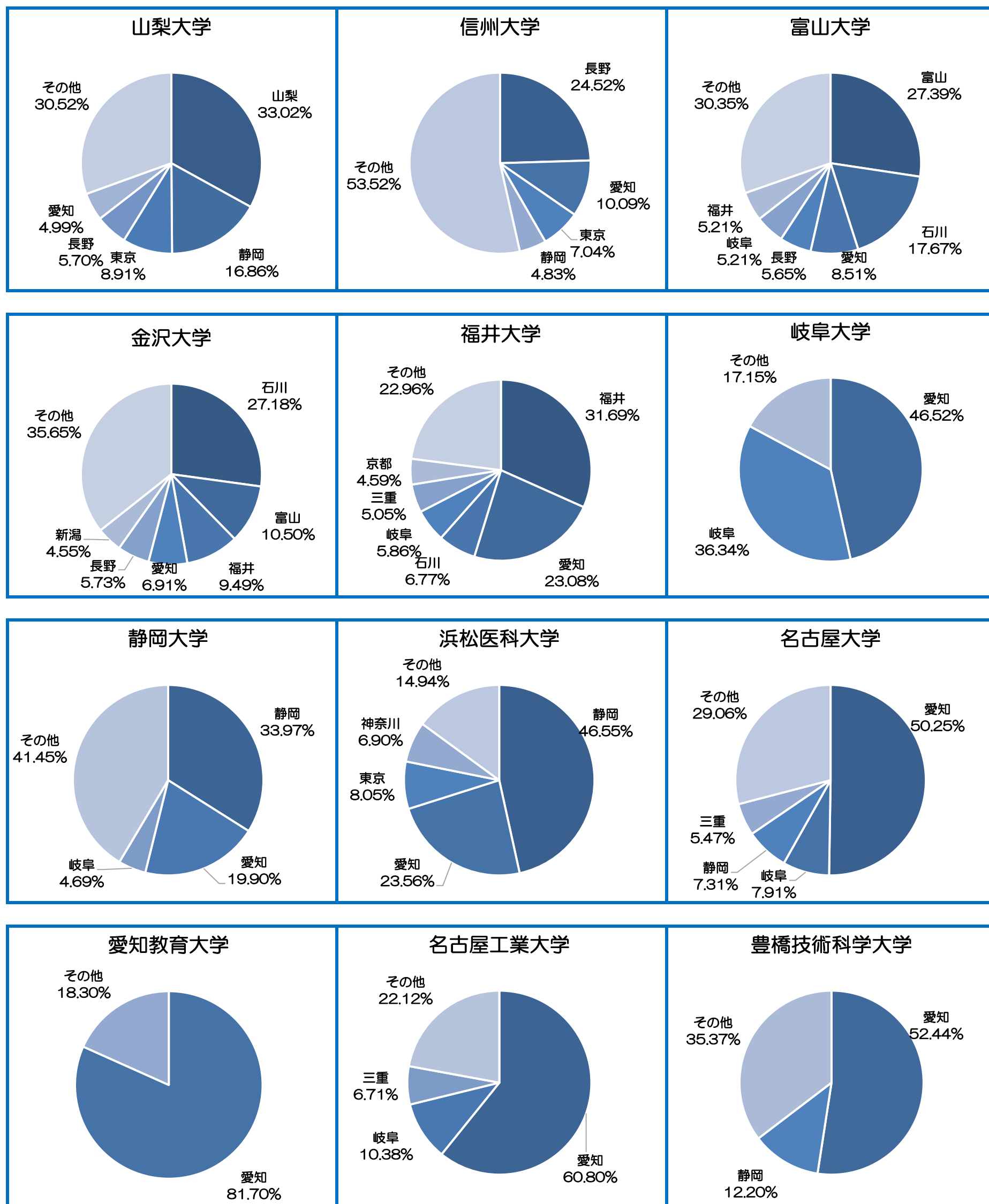
1-6. 大学入学者の出身高校所在地(3)



(注) 割合が4.0%以上の都道府県を表示。(出典) 大学改革支援・学位授与機構「大学基本情報」(2021)より国立大学協会事務局作成

1. 国立大学の概要(7)

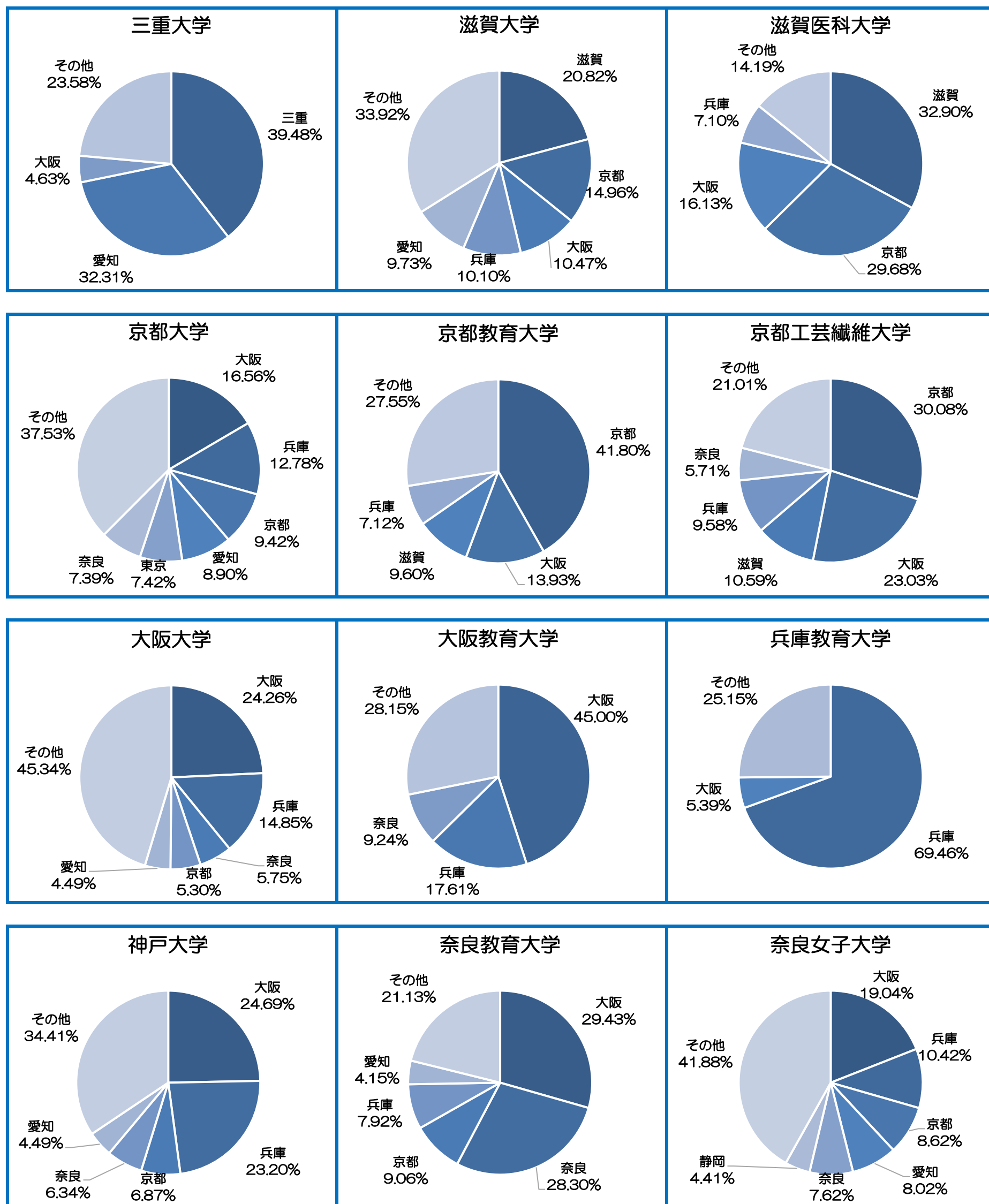
1-6. 大学入学者の出身高校所在地(4)



(注) 割合が4.0%以上の都道府県を表示。(出典) 大学改革支援・学位授与機構「大学基本情報」(2021)より国立大学協会事務局作成

1. 国立大学の概要(8)

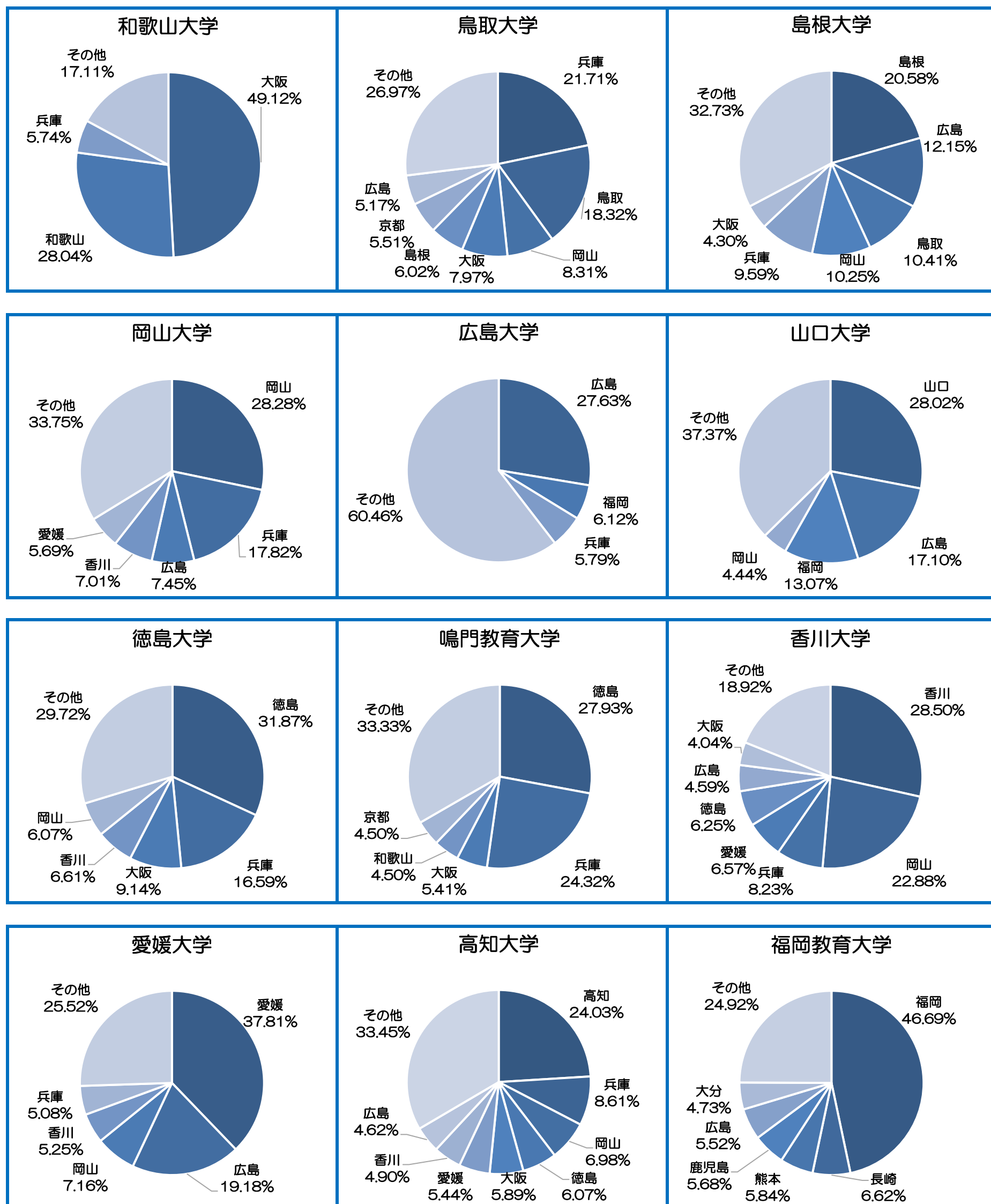
1-6. 大学入学者の出身高校所在地(5)



(注) 割合が4.0%以上の都道府県を表示。(出典) 大学改革支援・学位授与機構「大学基本情報」(2021)より国立大学協会事務局作成

1. 国立大学の概要(9)

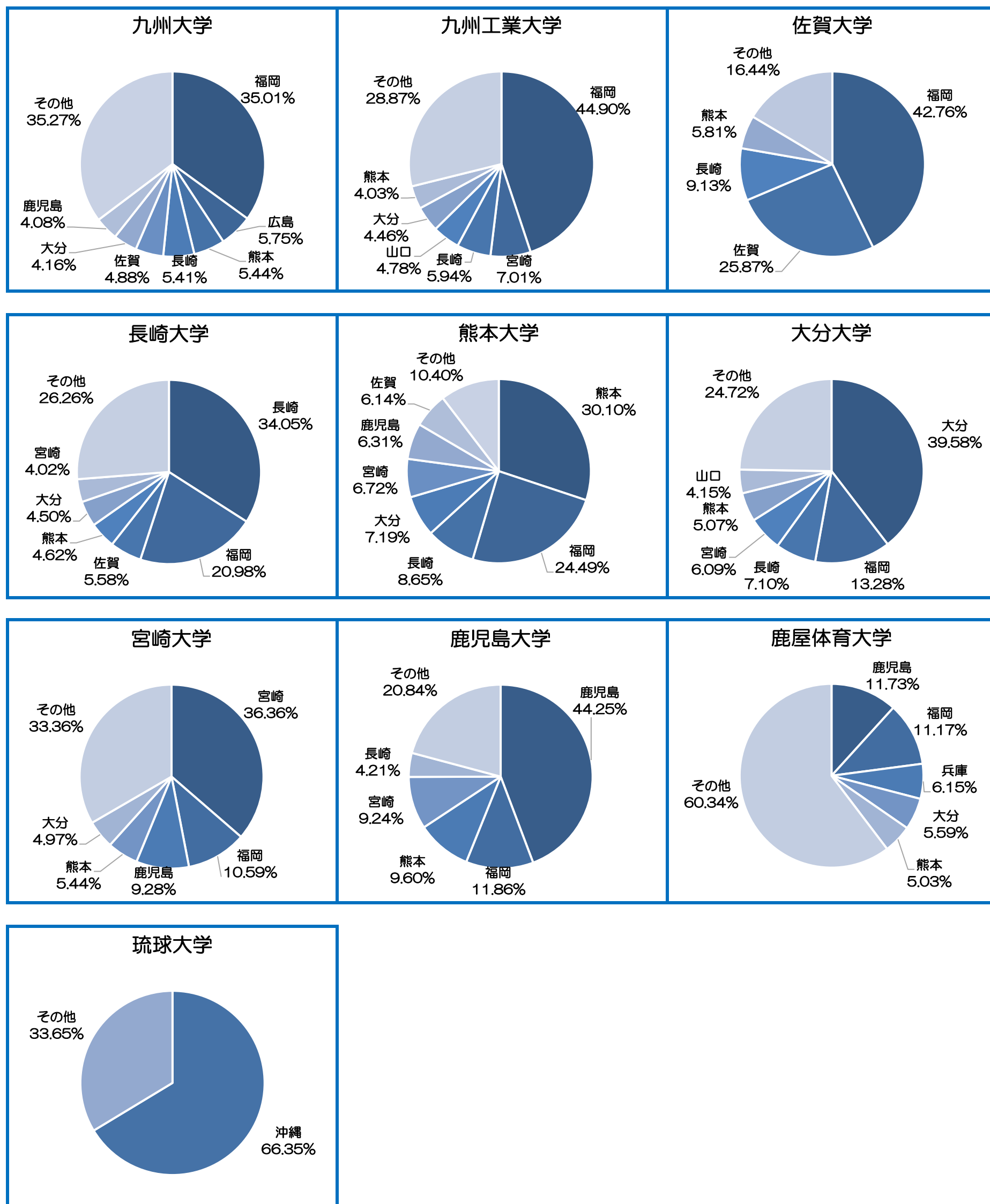
1-6. 大学入学者の出身高校所在地(6)



(注) 割合が4.0%以上の都道府県を表示。(出典) 大学改革支援・学位授与機構「大学基本情報」(2021)より国立大学協会事務局作成

1. 国立大学の概要(10)

1-6. 大学入学者の出身高校所在地(7)



(注) 割合が4.0%以上の都道府県を表示。(出典) 大学改革支援・学位授与機構「大学基本情報」(2021)より国立大学協会事務局作成