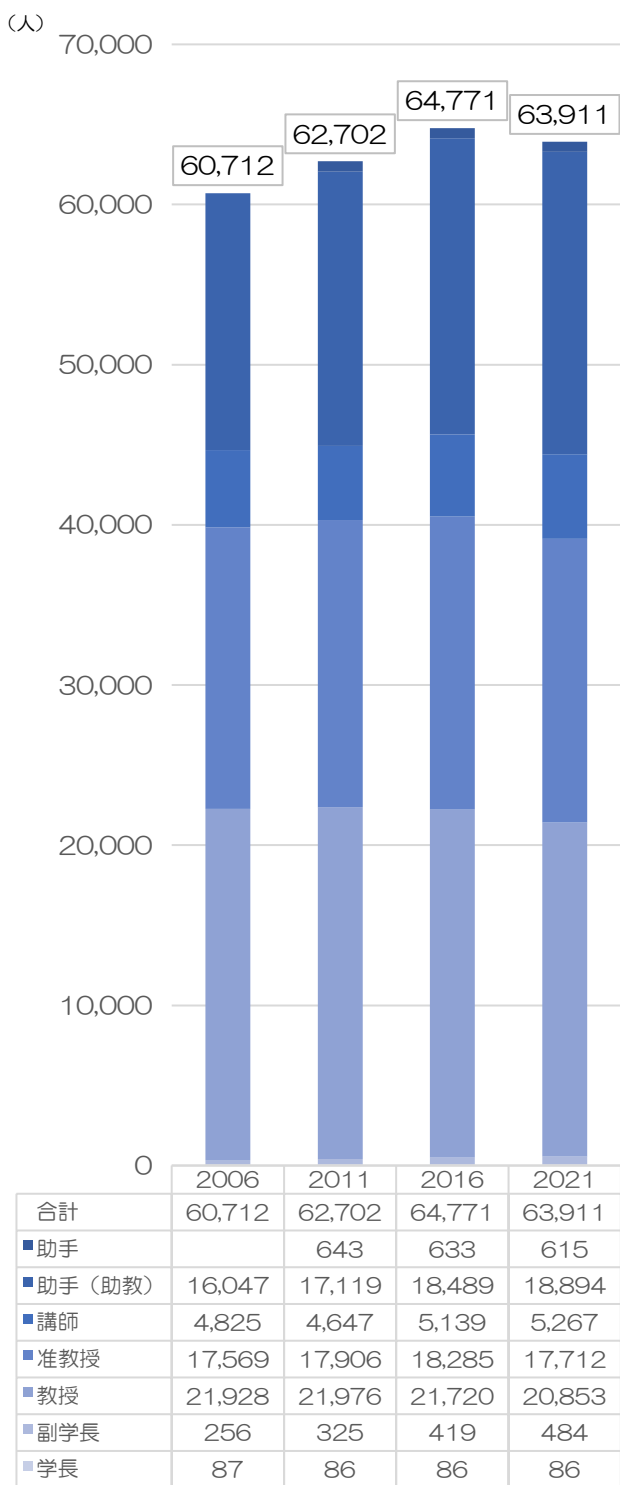
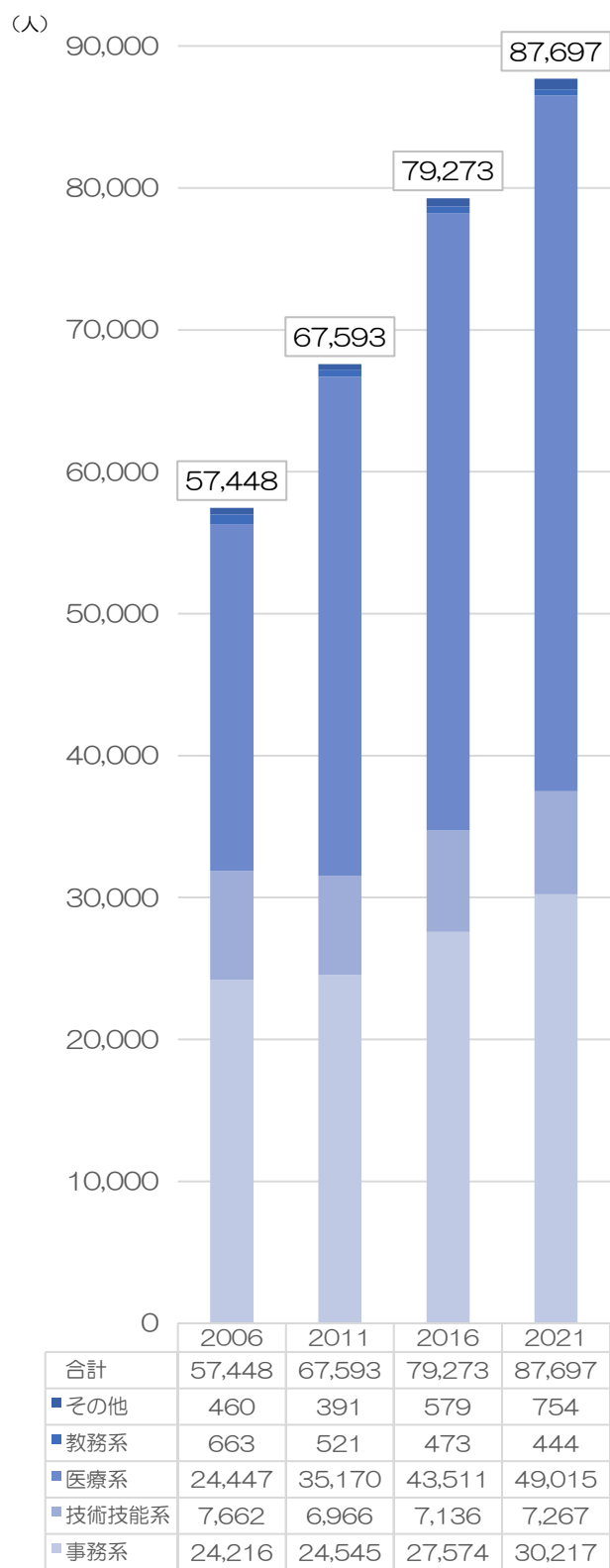


3. 教職員(1)

3-1. 国立大学の教員数(本務者)



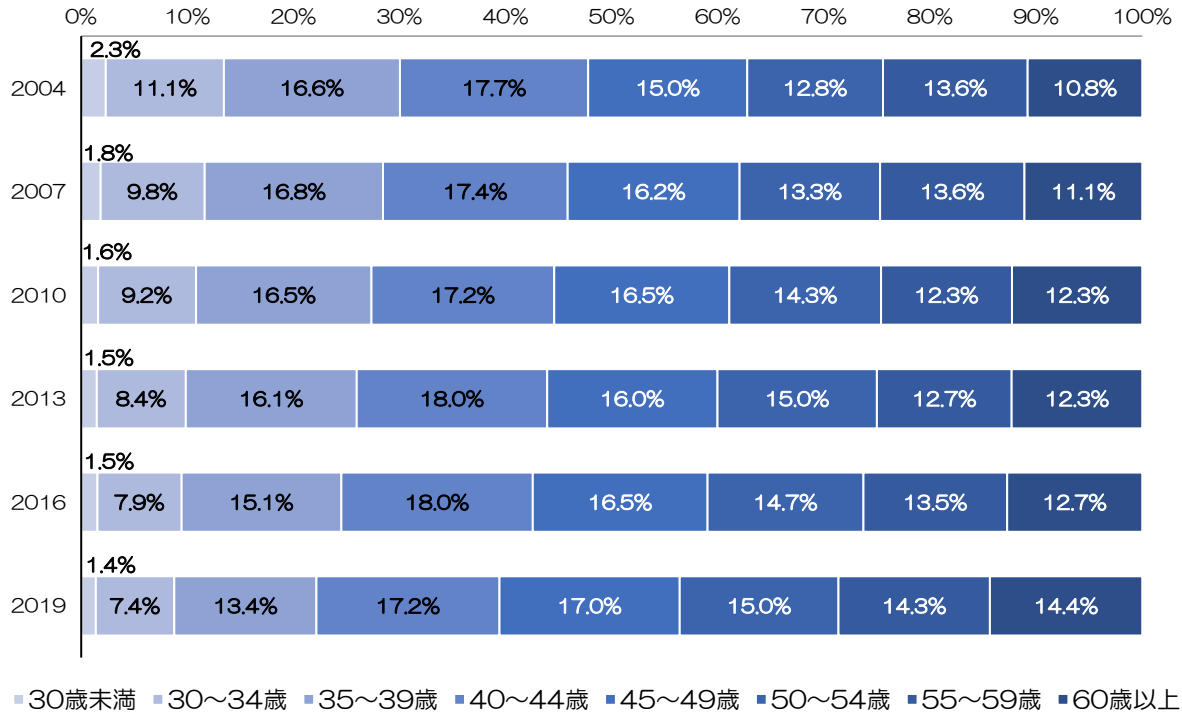
3-2. 国立大学の職員数(本務者)



(出典) 文部科学省「学校基本調査」(各年)より国立大学協会事務局作成

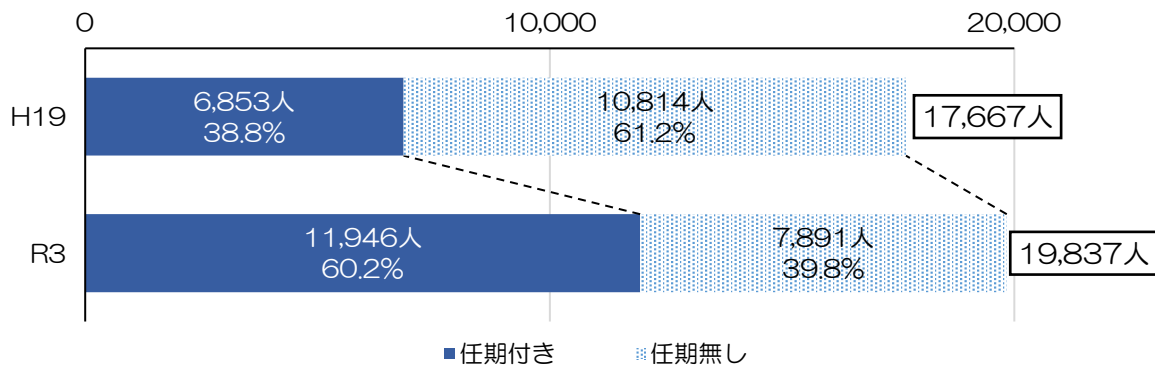
3. 教職員(2)

3-3. 年齢別本務教員割合



(出典) 文部科学省「学校教員統計調査」(各年)より国立大学協会事務局作成

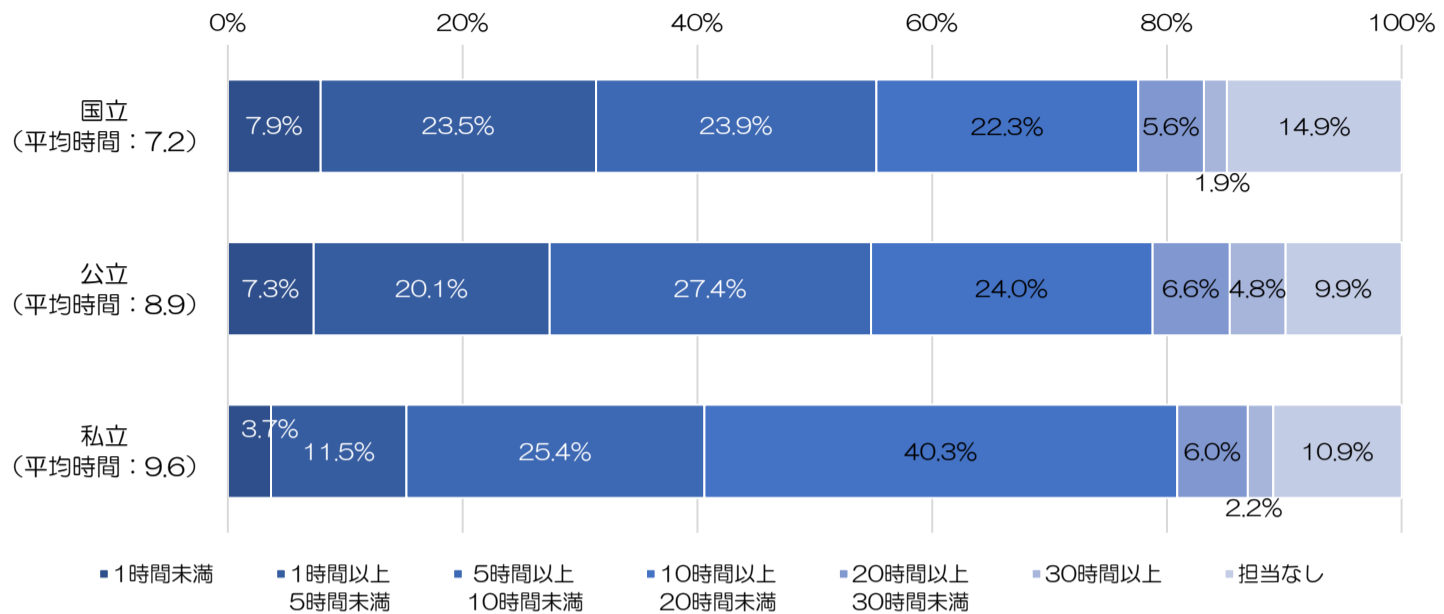
3-4. 40歳未満教員の雇用状況(国立大学)



(出典) 文部科学省調べより国立大学協会事務局作成

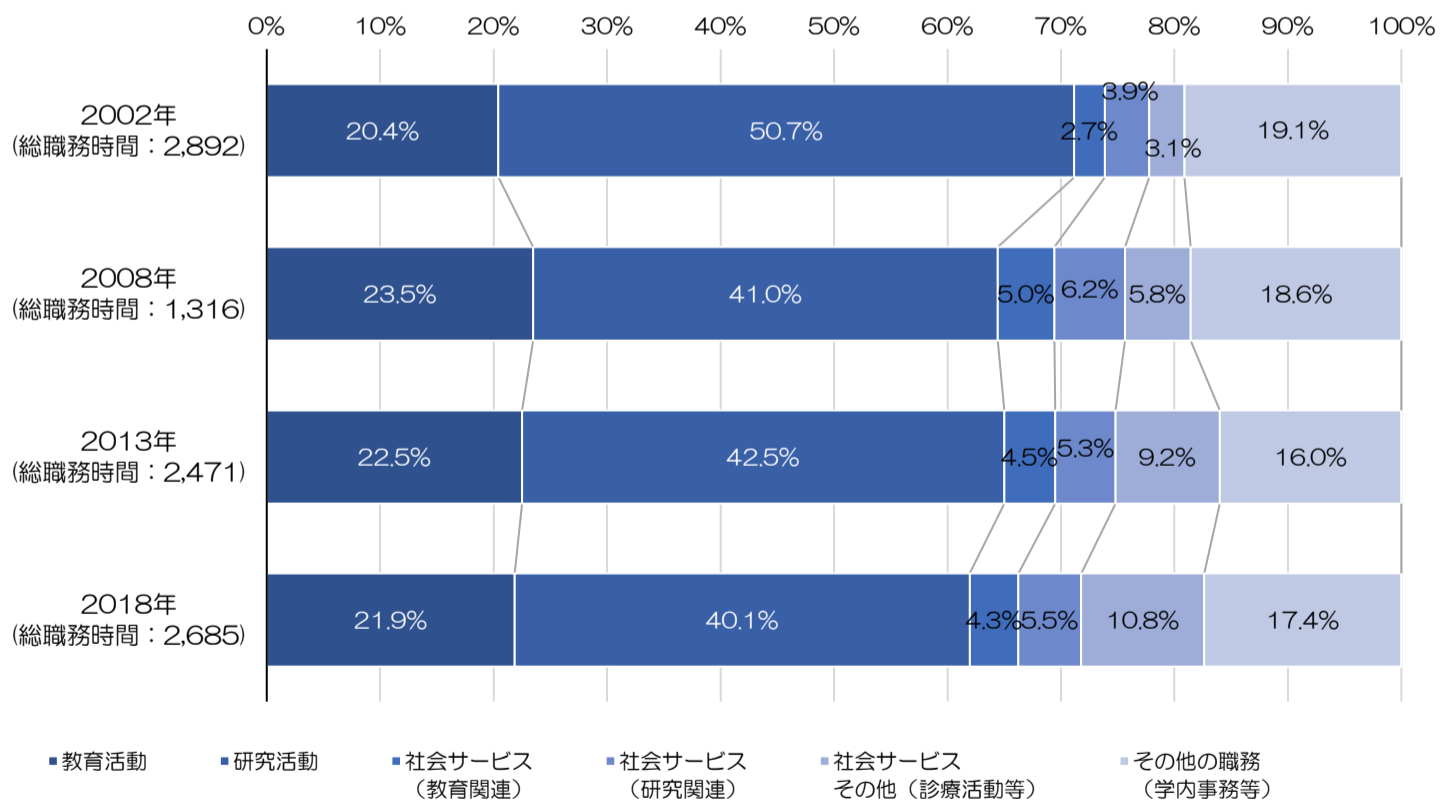
3. 教職員(3)

3-5. 本務教員における週担当授業時数の割合：2019



(注1) 週担当授業時数は、講義、実習、実験、演習等の担当時数を分を単位として合計し、60で除し、1時間未満は四捨五入したものである。
 (注2) 週担当授業時数は、本務教員として勤務している学校における講義、実習、実験、演習等の実時間数であり、当該学校以外における授業時数は含まない。
 (出典) 文部科学省「学校教員統計調査」(2019年度)より国立大学協会事務局作成

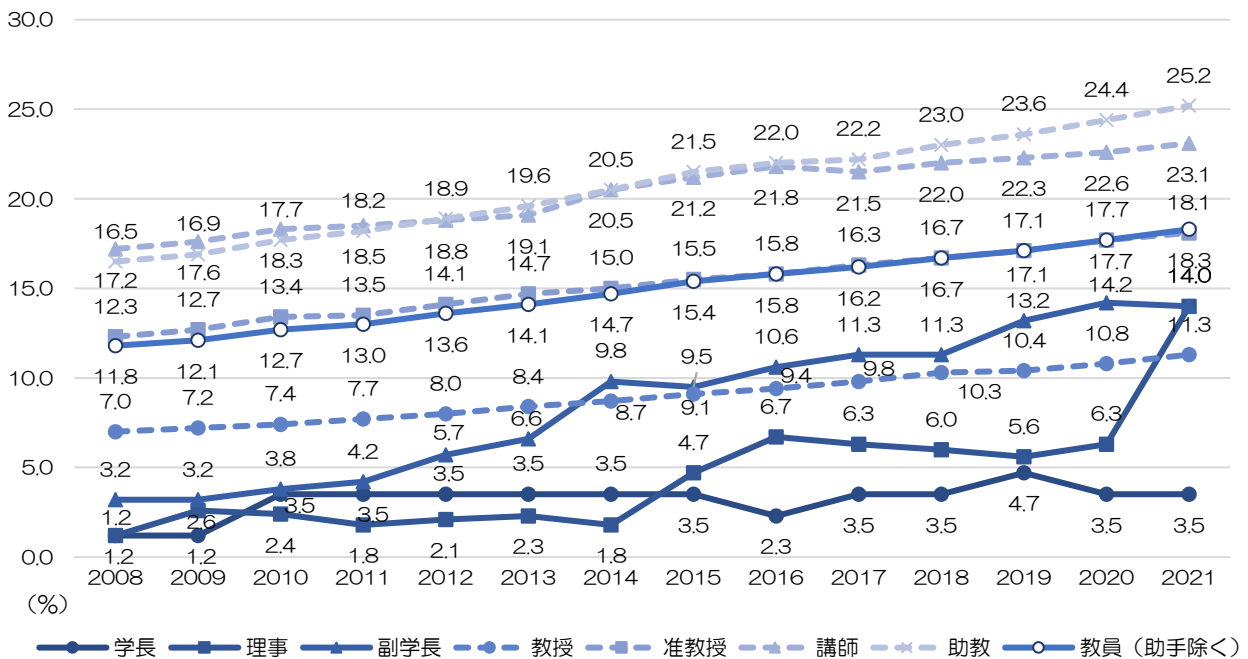
3-6. 国立大学教員の年間総職務時間における活動内容内訳



(注1) 授業を行う日(期間)の内訳であり、授業を行わない回答者も含む全ての回答者についての平均値。
 (注2) 「その他の職務活動(学内事務等)」に該当するのは、2002年は「その他活動(本務校の運営・その他)」であり、2008年と2013年は「その他の職務活動(学内事務等)」である。
 (出典) 文部科学省「大学等におけるフルタイム換算データに関する調査」(各年)より国立大学協会事務局作成
 ※更新時点で元調査未更新のため、2021年度は未更新

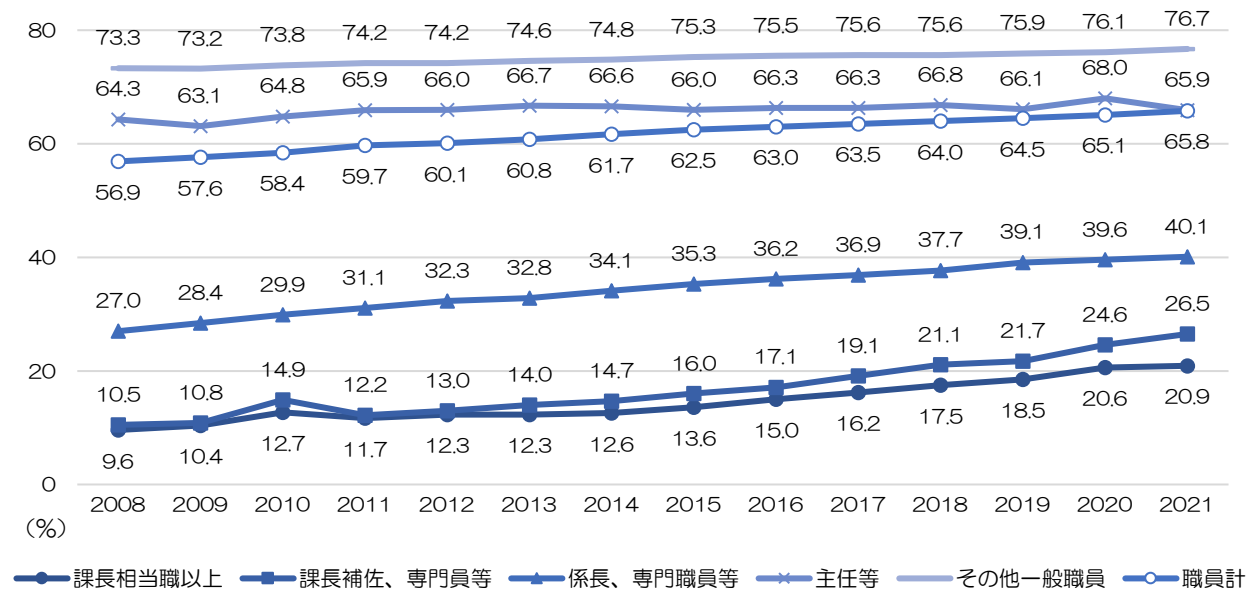
3. 教職員(4)

3-7. 学長・理事・副学長・教員の女性比率の推移



(出典) 国立大学協会 教育・研究委員会 男女共同参画小委員会 『国立大学における男女共同参画推進の実施に関する追跡調査報告書』
(各年)より国立大学協会事務局作成

3-8. 職系別・職名別職員数の女性比率の推移



(注) その他の職系は、守衛、巡視、用務員、労務作業員、調理師等の業務に従事する者を指す。

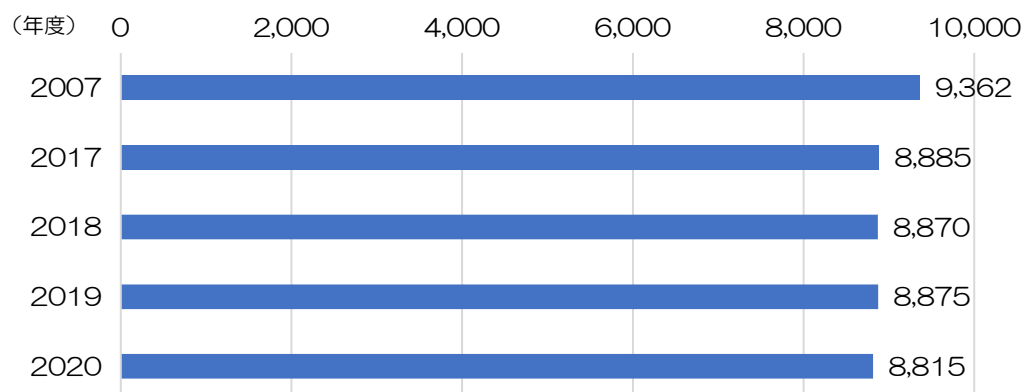
(出典) 国立大学協会 教育・研究委員会 男女共同参画小委員会 『国立大学における男女共同参画推進の実施に関する追跡調査報告書』
(各年)より国立大学協会事務局作成

3. 教職員(5)

3-9. 役職員の人件費

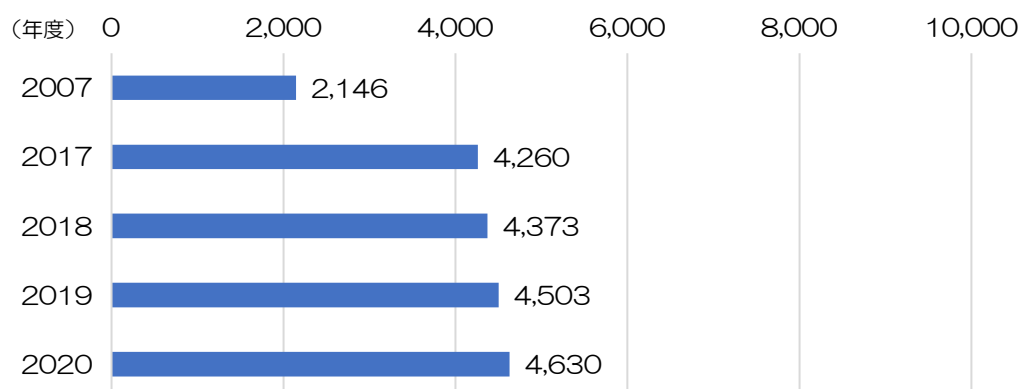
●給与、報酬等支給総額

(単位：億円)



●非常勤役職員等給与

(単位：億円)



(注1) 国立大学法人及び大学共同利用機関法人の数値。

(注2) 「給与、報酬等支給総額」とは、常勤役職員に支給された報酬、給与、賞与、その他の手当の合計額である。

(注3) 「非常勤役職員等給与」とは、非常勤役職員、臨時職員等に支給された給与、諸手当、退職手当支給額の合計額である。

(注4) 福利厚生費(法定福利費と法定外福利費の合計額)は含まれていない。

(出典) 文部科学省「国立大学法人等の役職員の給与等の水準」(各年)より国立大学協会事務局作成