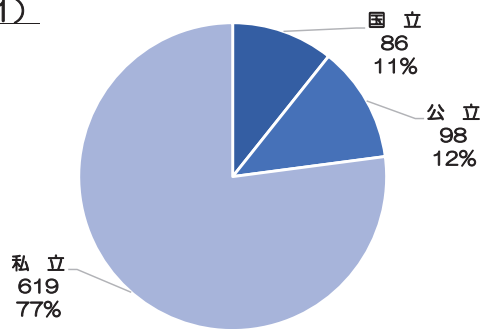


1. 国立大学の概要(1)

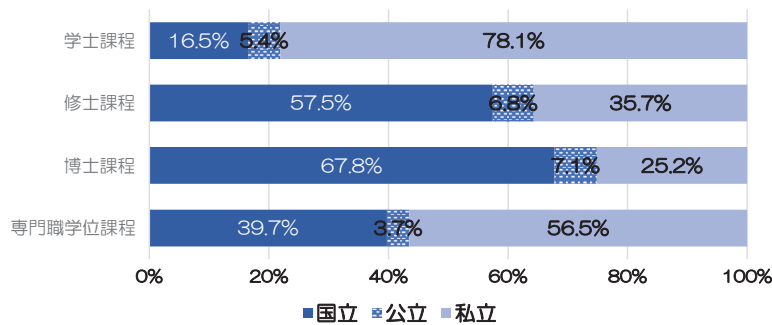
1-1. 大学数(2021)



	2004	2005	2006	2007	2008	2009	2010	2011	2012	2013	2014	2015	2016	2017	2018	2019	2020	2021
合計	709	726	744	756	765	773	778	780	783	782	781	779	777	780	782	786	795	803
国立	87	87	87	87	86	86	86	86	86	86	86	86	86	86	86	86	86	86
公立	80	86	89	89	90	92	95	95	92	90	92	89	91	90	93	93	94	98
私立	542	553	568	580	589	595	597	599	605	606	603	604	600	604	603	607	615	619

(注) 割合は、値を四捨五入しているため、各区分の合計が100%にならない。
 (出典) 文部科学省「学校基本調査」(各年)より国立大学協会事務局作成

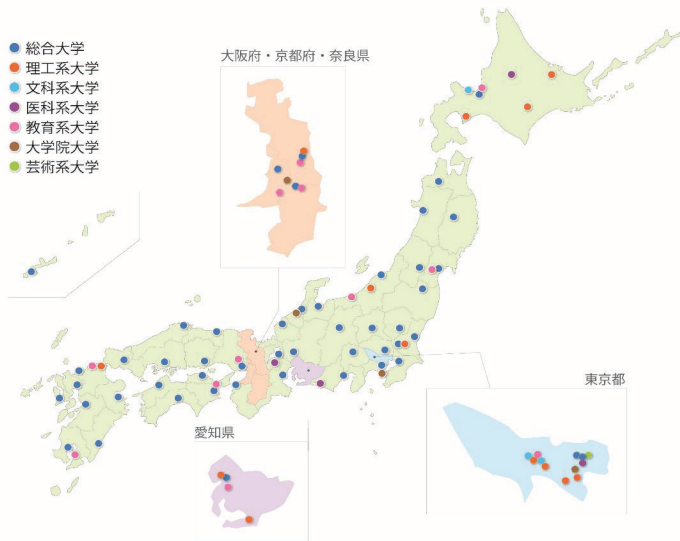
1-2. 学生数(2021)



	学士課程	修士課程	博士課程	専門職学位課程
合計	2,625,688	162,458	75,295	19,375
国立	433,610	93,370	51,037	7,701
公立	141,329	11,109	5,314	726
私立	2,050,749	57,979	18,944	10,948

(注) 「修士課程」の学生数には、修士課程及び博士前期課程(歯学、薬学(修業年限4年)、獣医学関係以外の一貫制課程の1・2年次の課程を含む)の学生数が含まれる。
 (出典) 文部科学省「学校基本調査」(2021)より国立大学協会事務局作成

1. 国立大学の概要(2)



(注) 大学の区分は、(独) 大学改革支援・学位授与機構編『国立大学法人の財務』の分類を一部改変

1-3. 国立大学の収容定員 (学部・大学院)

1-4. 国立大学の教職員数 (本務者)

大学名	収容定員		教職員		大学名	収容定員		教職員	
	学部	大学院	教員数	職員数		学部	大学院	教員数	職員数
北海道大学	10,515	5,607	2,302	3,359	福井大学	3,745	830	637	1,444
北海道教育大学	4,740	219	357	236	岐阜大学	5,340	1,327	745	1,535
室蘭工業大学	2,480	493	173	147	静岡大学	7,895	1,402	673	314
小樽商科大学	2,060	99	121	75	浜松医科大学	975	161	380	1,171
帯広畜産大学	1,100	126	136	105	名古屋大学	8,762	5,806	2,324	2,718
旭川医科大学	918	92	377	1,132	愛知教育大学	3,460	312	201	152
北見工業大学	1,660	256	137	94	名古屋工業大学	3,760	1,488	353	242
弘前大学	5,692	858	799	1,181	豊橋技術科学大学	1,040	892	218	151
岩手大学	4,250	763	398	417	三重大学	5,650	1,071	786	1,231
東北大学	10,002	6,346	3,174	3,203	滋賀大学	3,200	232	216	122
宮城教育大学	1,380	104	96	75	滋賀医科大学	938	152	385	1,086
秋田大学	4,145	655	538	1,170	京都大学	11,697	9,059	3,475	3,670
山形大学	6,958	1,129	788	1,455	京都教育大学	1,200	234	109	82
福島大学	3,780	302	241	127	京都工芸繊維大学	2,432	1,200	272	170
東京大学	12,588	12,219	3,922	4,215	大阪大学	13,546	7,497	3,368	3,427
東京医科歯科大学	1,356	1,173	851	1,995	大阪教育大学	3,715	411	254	177
東京外国語大学	3,040	416	246	133	兵庫教育大学	640	730	133	99
東京学芸大学	4,040	758	277	213	神戸大学	10,639	4,175	1,552	2,454
東京農工大学	3,494	1,685	385	208	奈良教育大学	1,020	140	95	60
東京藝術大学	1,884	995	271	167	奈良女子大学	1,980	510	206	95
東京工業大学	4,332	4,869	1,046	1,434	奈良先端科学技術大学院大学	-	1,021	225	170
東京海洋大学	1,760	576	254	226	和歌山大学	3,620	464	251	141
お茶の水女子大学	1,868	663	209	105	鳥取大学	4,863	871	724	1,647
電気通信大学	2,944	1,177	290	226	島根大学	4,946	704	741	1,641
一橋大学	3,820	1,799	333	175	岡山大学	9,366	2,681	1,429	2,487
政策研究大学院大学	-	346	73	126	広島大学	9,930	3,858	1,904	1,842
茨城大学	6,248	1,057	524	279	山口大学	8,032	1,421	919	1,689
筑波大学	8,847	5,911	1,862	2,908	徳島大学	5,663	1,459	966	1,538
筑波技術大学	360	24	102	68	鳴門教育大学	400	600	127	104
宇都宮大学	3,760	797	331	199	香川大学	5,319	650	596	1,308
群馬大学	4,083	1,153	816	1,572	愛媛大学	7,445	1,052	791	1,442
埼玉大学	6,220	1,306	436	212	高知大学	4,605	506	650	1,114
千葉大学	9,757	3,012	1,325	2,069	福岡教育大学	2,460	130	167	116
横浜国立大学	6,694	2,090	547	304	九州大学	10,656	6,479	2,370	3,296
総合研究大学院大学	-	382	26	42	九州工業大学	3,874	1,412	352	199
新潟大学	9,491	1,927	1,408	1,821	佐賀大学	5,398	750	654	1,336
長岡技術科学大学	940	988	206	142	長崎大学	7,067	1,456	1,142	1,978
上越教育大学	640	600	140	133	熊本大学	7,180	1,894	812	1,653
山梨大学	3,590	767	777	1,290	大分大学	4,582	563	624	1,386
信州大学	8,336	1,689	1,024	1,512	富山大学	4,440	634	729	1,492
富山大学	7,527	943	839	1,377	鹿児島大学	8,056	1,365	1,102	1,565
金沢大学	7,383	2,050	1,039	1,527	鹿児島体育大学	720	60	64	74
北陸先端科学技術大学院大学	-	864	165	147	琉球大学	6,475	777	824	1,478

(注1) 教員数には、学長、理事、副学長を含む。

(注2) 総合研究大学院大学については、基盤機関となる大学共同利用機関の研究者を除く数値である。

(出典) 『一般社団法人 国立大学協会 概要' 21 (会員名簿)』、大学改革支援・学位授与機構「大学基本情報」(2021)より国立大学協会事務局作成

1. 国立大学の概要(3)

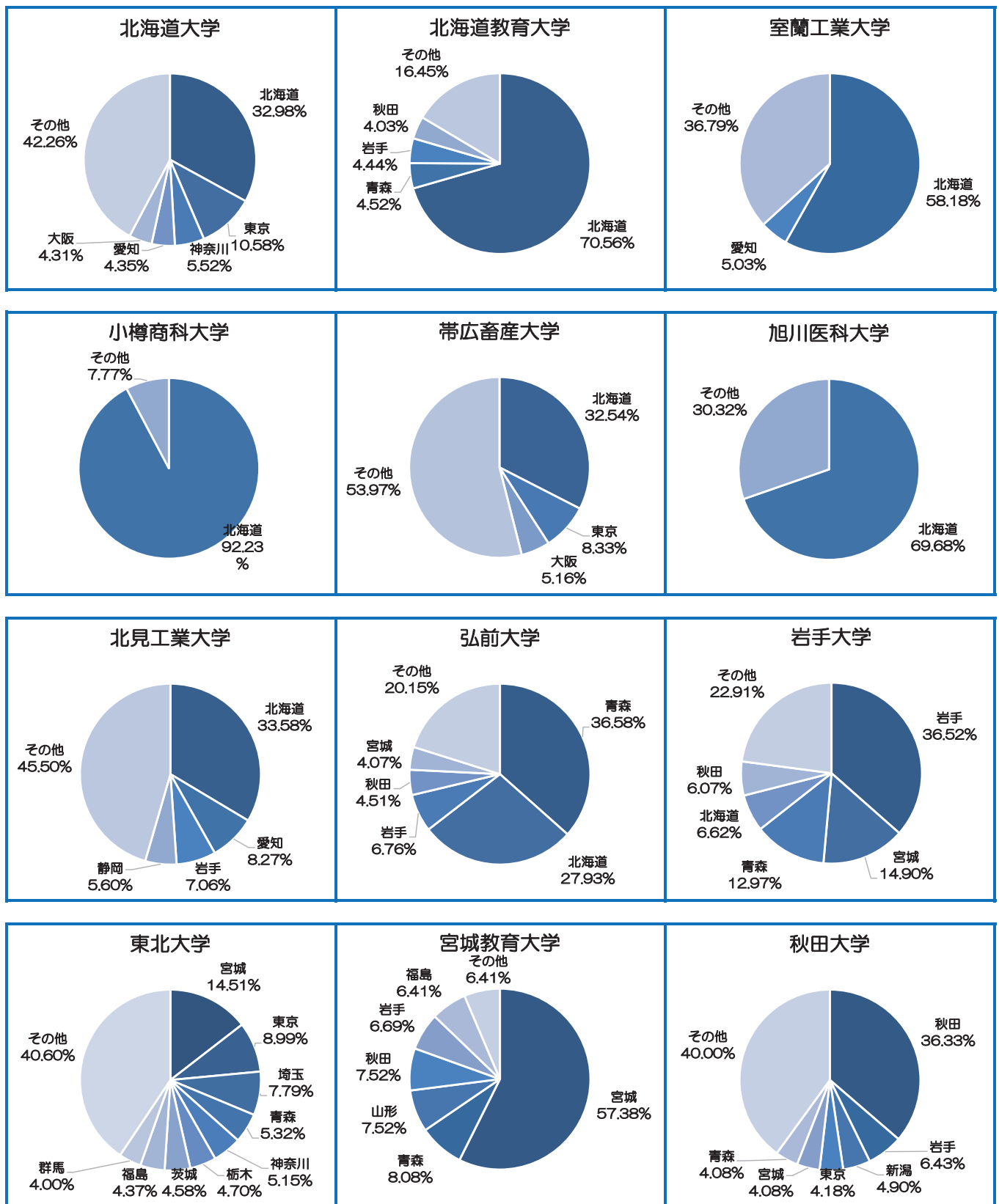
1-5. 国立大学の入学定員(学部別)

大学名	学部名	入学定員	大学名	学部名	入学定員	大学名	学部名	入学定員	大学名	学部名	入学定員	
北海道大学	文学部	185	筑波大学	生命環境学群	250	名古屋大学	工学部	680	山口大学	工学部	530	
	教育学部	50		理工学群	520		農学部	170		農学部	100	
	法学部	200		情報学群	230	愛知教育大学	教育学部	865		共同獣医学部	30	
	経済学部	190		医学群	241	名古屋工業大学	工学部第一部	910	国際総合科学部	100		
	理学部	300		体育専門学群	240		工学部第二部	20	総合科学部	170		
	医学部	287		芸術専門学群	100	豊橋技術科学大学	工学部	80	医学部	288		
	歯学部	53		筑波技術大学	産業技術学部	50	三重大学	人文学部	245	徳島大学	歯学部	55
	薬学部	80			保健科学部	40		教育学部	200		薬学部	80
	工学部	670		地域デザイン科学部	140	医学部		205	理工学部	550		
	農学部	215		国際学部	90	生物資源学部		400	生物資源産業学部	100		
獣医学部	40	宇都宮大学	共同教育学部	170	滋賀大学	教育学部	260	嶋門教育大学	学校教育学部	100		
水産学部	215		工学部	315		経済学部	230		教育学部	160		
北海道教育大学	教育学部	1185	農学部	195		教育学部	410	法学部	150			
室蘭工業大学	理工学部	560	共同教育学部	190	テータサイエンス学部	100	経済学部	240				
小樽医科大学	看護学部	515	群馬大学	社会情報学部	100	滋賀医科大学	医学部	155	香川大学	医学部	189	
帯広畜産大学	畜産学部	250		医学部	268		総合人間学部	120		創造工学部	330	
旭川医科大学	医学部	155	理工学部	540	教育学部	220	農学部	150	愛媛大学	法文学部	275	
北見工業大学	工学部	410	教養学部	160	教育学部	60	法文学部	275		教育学部	160	
弘前大学	人文社会科学部	265	埼玉大学	経済学部	280	京都大学	法学部	330	愛媛大学	社会共創学部	180	
	教育学部	160		教育学部	380		経済学部	240		理学部	225	
	医学部	322		理学部	210		医学部	311		医学部	170	
	理工学部	360		工学部	490		薬学部	207		工学部	500	
	農学生命科学部	215		国際教養学部	90		工学部	80		農学部	170	
岩手大学	人文社会科学部	200	千葉大学	文学部	170	京都教育大学	工学部	955	高知大学	農学部	275	
	教育学部	160		法政経済学部	370		農学部	300		人文社会科学部	275	
	理学部	440		教育学部	390		教育学部	300		教育学部	130	
	農学部	230		理学部	200		工学部	583		理工学部	240	
	文学部	210		工学部	620		文学部	165		工学部	170	
東北大学	教育学部	70	横浜国立大学	園芸学部	190	京都工芸繊維大学	人間科学部	137	九州大学	農学部	200	
	法学部	160		医学部	117		外国語学部	580		農学部	200	
	経済学部	260		薬学部	90		法学部	250		地域協働学部	60	
	理学部	324		看護学部	80		経済学部	220		教育学部	615	
	医学部	260		教育学部	230		理学部	255		共創学部	105	
	歯学部	53		経済学部	238		医学部	260		文学部	151	
	薬学部	80		経営学部	287		歯学部	53		教育学部	46	
	工学部	810		理工学部	659		薬学部	80		法学部	189	
	農学部	150		都市科学部	248		工学部	820		経済学部	226	
	宮城教育大学	教育学部		345	人文科学部		210	基礎工学部		435	理学部	258
秋田大学	国際資源学部	120	教育学部	180	大阪教育大学	教育学部	860	医学部	256			
	教育文化学部	210	法学部	170	兵庫教育大学	学校教育学部	160	歯学部	53			
	医学部	230	経済科学部	350	文学部	100	薬学部	79				
	理工学部	395	理学部	200	国際人間科学部	370	工学部	778				
	人文社会科学部	290	医学部	282	法学部	180	芸術工学部	187				
山形大学	地域教育文化学部	175	新潟大学	歯学部	60	神戸大学	経済学部	270	九州工業大学	工学部	226	
	理学部	210		工学部	530		経営学部	260		工学部	531	
	医学部	165		農学部	175		理学部	153		情報工学部	410	
	工学部	600		創生学部	65		医学部	272		教育学部	120	
	農学部	165		工学部	80		工学部	565		芸術地域デザイン学部	110	
福島大学	人文社会科学部	665	長岡技術科学大学	学校教育学部	160	和歌山大学	工学部	260	佐賀大学	工学部	163	
	理工学群	160	上越教育大学	教育学部	125	理学部	160	理学部		480		
	農学群	100	山梨大学	医学部	185	奈良教育大学	教育学部	255		農学部	145	
法学部	400	生命環境学部		150	奈良女子大学	文学部	150	多文化社会学部	100			
医学部	150	人文学部		155	生活環境学部	175	教育学部	180				
東京大学	工学部	938	信州大学	教育学部	240	和歌山大学	教育学部	165	長崎大学	経済学部	265	
	文学部	350		経済法学部	180		経済学部	300		経済学部	265	
	理学部	280		理学部	205		システム工学部	305		歯学部	50	
	農学部	290		医学部	263		観光学部	120		薬学部	80	
	経済学部	340		工学部	485		地域学部	170		情報データ科学部	110	
	教養学部	140		農学部	170	医学部	264	工学部	330			
	教育学部	95		繊維学部	280	工学部	450	環境科学部	130			
	薬学部	80		人間工学部	170	農学部	255	水産学部	110			
	東京医科歯科大学	医学部		190	人間発達科学部	170	法文学部	185	文学部	170		
	東京外国語大学	歯学部		85	経済学部	305	教育学部	130	教育学部	230	熊本大学	教育学部
言語文化学部		335	理学部	190	人間科学部	80	理学部	200				
国際社会学部		335	医学部	185	医学部	162	医学部	254				
東京学芸大学	国際日本学部	75	薬学部	105	鳥根大学	総合理工学部	400	薬学部	90			
東京農工大学	教育学部	1010	富山大学	工学部	365	島根大学	生物資源科学部	200	大分大学	工学部	513	
	農学部	300		工学部	110		文学部	175		教育学部	135	
	工学部	521		芸術文化学部	140		教育学部	280		経済学部	290	
東京藝術大学	美術学部	234	金沢大学	都市デザイン学部	725	和歌山大学	法学部	205	福岡大学	医学部	160	
	音楽学部	237		人間社会学域	614		経済学部	205		理工学部	385	
東京工業大学	理学院	151	福井大学	理工学域	387	岡山大学	理学部	140	宮崎大学	福祉健康科学部	100	
	工学院	358		医薬保健学域	100		医学部	272		教育学部	120	
	物質理工学院	183		教育学部	170		歯学部	48		医学部	170	
	情報理工学院	92		工学部	525		薬学部	80		工学部	370	
	生命理工学院	150		国際地域学部	60		工学部	460		農学部	285	
東京海洋大学	環境・社会理工学院	134	岐阜大学	教育学部	250	鳥取大学	工学部	150	鹿児島大学	工学部	90	
	海洋生命科学部	170		地域科学部	100		農学部	120		法文学部	410	
	海洋工学部	160		医学部	190		総合科学部	160		教育学部	190	
お茶の水女子大学	海洋資源環境学部	105	静岡大学	工学部	510	広島大学	文学部	130	琉球大学	理学部	185	
	文教育学部	202		応用生物科学部	190		教育学部	445		医学部	230	
電気通信大学	理学部	125	浜松医科大学	人文社会科学部	390	山口大学	法学部	140	山口大学	医学部	350	
	生活科学部	690		教育学部	300		経済学部	150		工学部	220	
	情報理工学域	690		教育学部	245		工学部	230		理学部	220	
一橋大学	法学部	175	名古屋大学	情報学部	240	山口大学	理学部	238	山口大学	農学部	140	
	社会学部	235		工学部	550		歯学部	93		共同獣医学部	30	
	経済学部	275		農学部	185		薬学部	60		体育学部	170	
茨城大学	商学部	275	筑波大学	医学部	175	山口大学	工学部	445	山口大学	人文社会学部	200	
	人文社会科学部	360		文学部	125		生物生産学部	90		国際地域創造学部	265	
	教育学部	275		教育学部	65		情報科学部	80		教育学部	140	
	理学部	205		法学部	150		人文学部	185		理学部	200	
	工学部	545		経済学部	205		教育学部	180		医学部	172	
筑波大学	農学部	160	筑波大学	情報学部	135	山口大学	経済学部	345	山口大学	工学部	350	
	人文・文化学群	240		理学部	270		理学部	220		農学部	140	
	社会・国際学群	160		医学部	307		医学部	227				

(出典)「令和2年度 全国大学一覽」より国立大学協会事務局作成

1. 国立大学の概要(4)

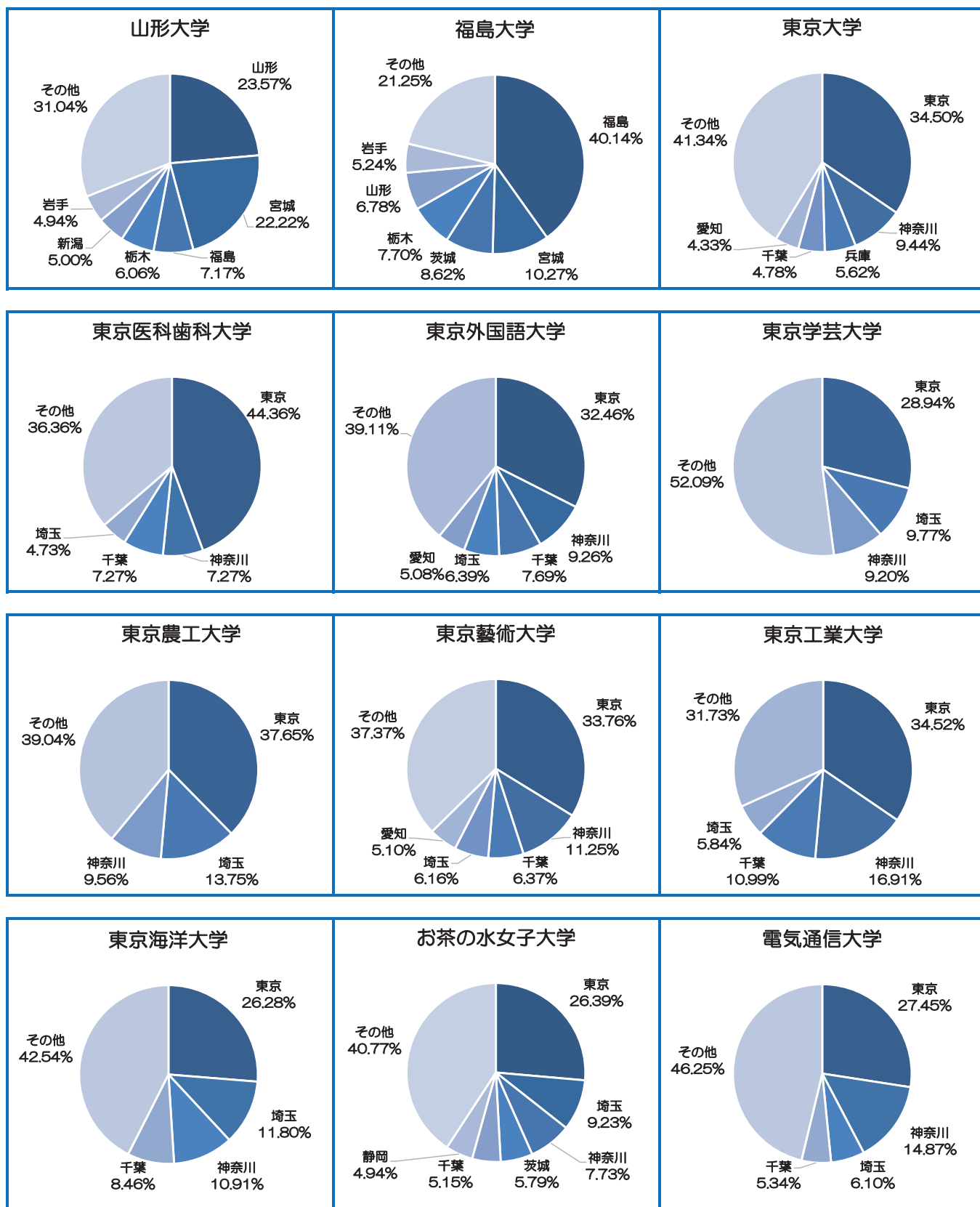
1-6. 大学入学者の出身高校所在地(1)



(注) 割合が4.0%以上の都道府県を表示。(出典) 大学改革支援・学位授与機構「大学基本情報」(2021)より国立大学協会事務局作成

1. 国立大学の概要(5)

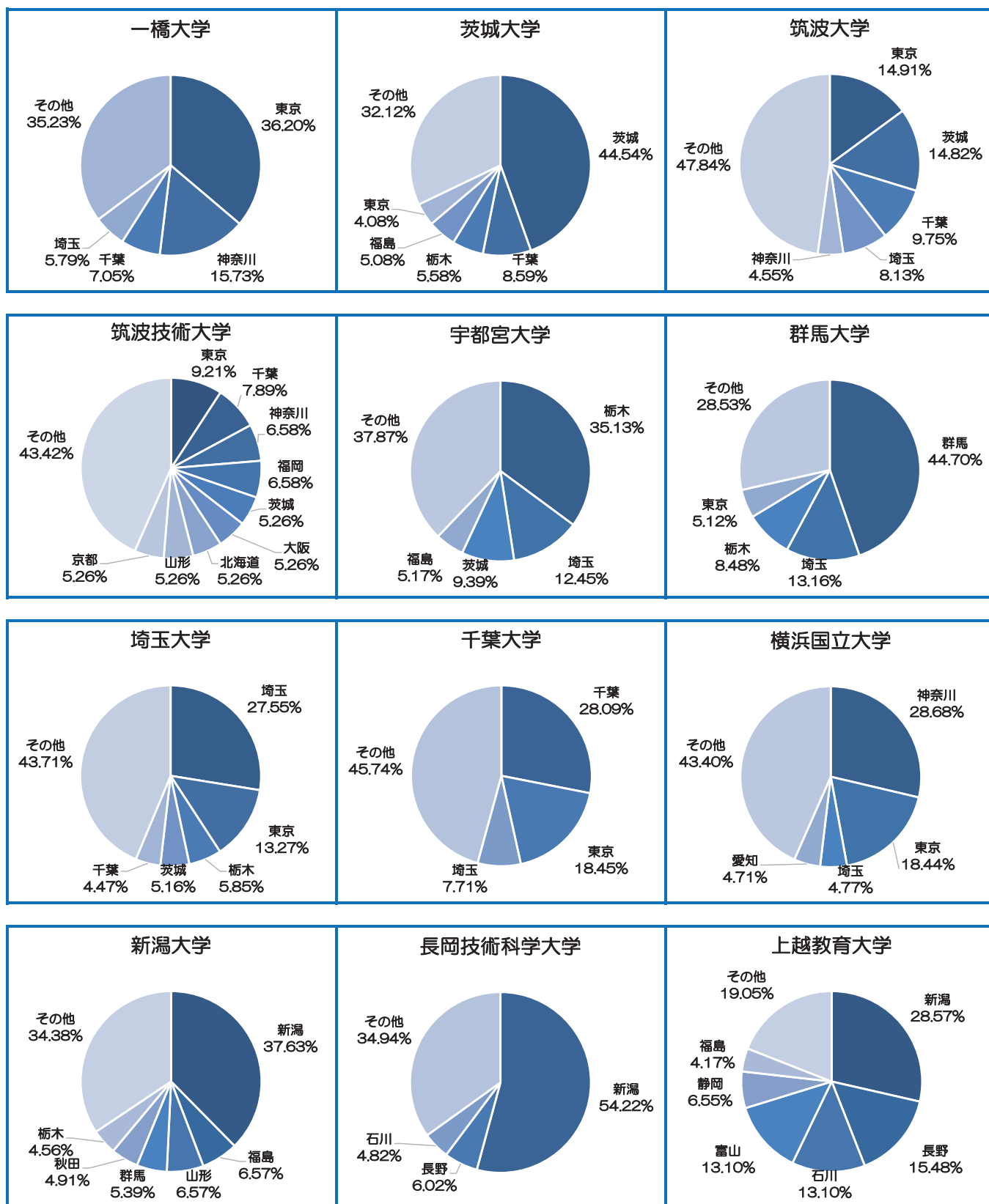
1-6. 大学入学者の出身高校所在地(2)



(注) 割合が4.0%以上の都道府県を表示。(出典) 大学改革支援・学位授与機構「大学基本情報」(2021)より国立大学協会事務局作成

1. 国立大学の概要(6)

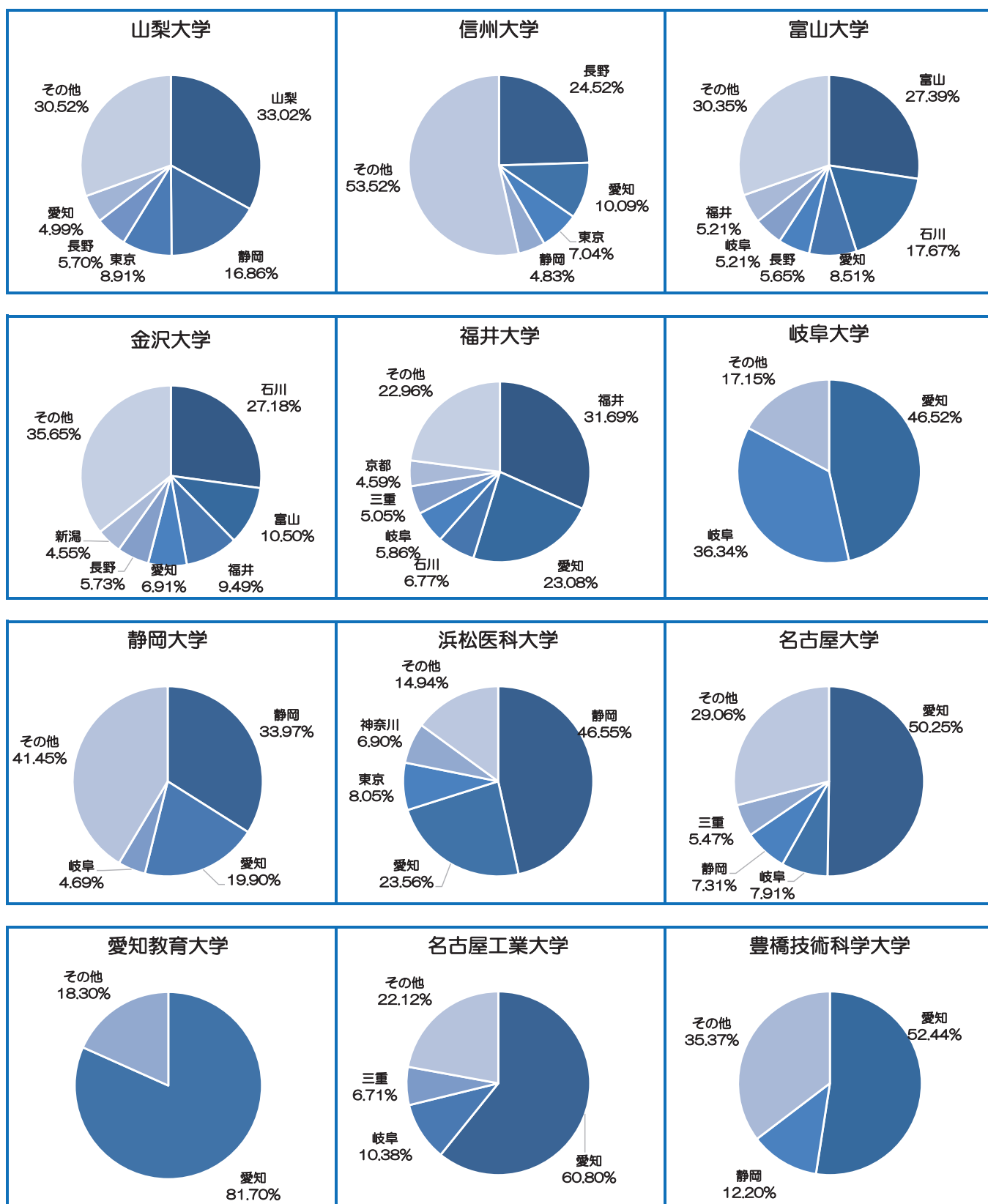
1-6. 大学入学者の出身高校所在地(3)



(注) 割合が4.0%以上の都道府県を表示。(出典) 大学改革支援・学位授与機構「大学基本情報」(2021)より国立大学協会事務局作成

1. 国立大学の概要(7)

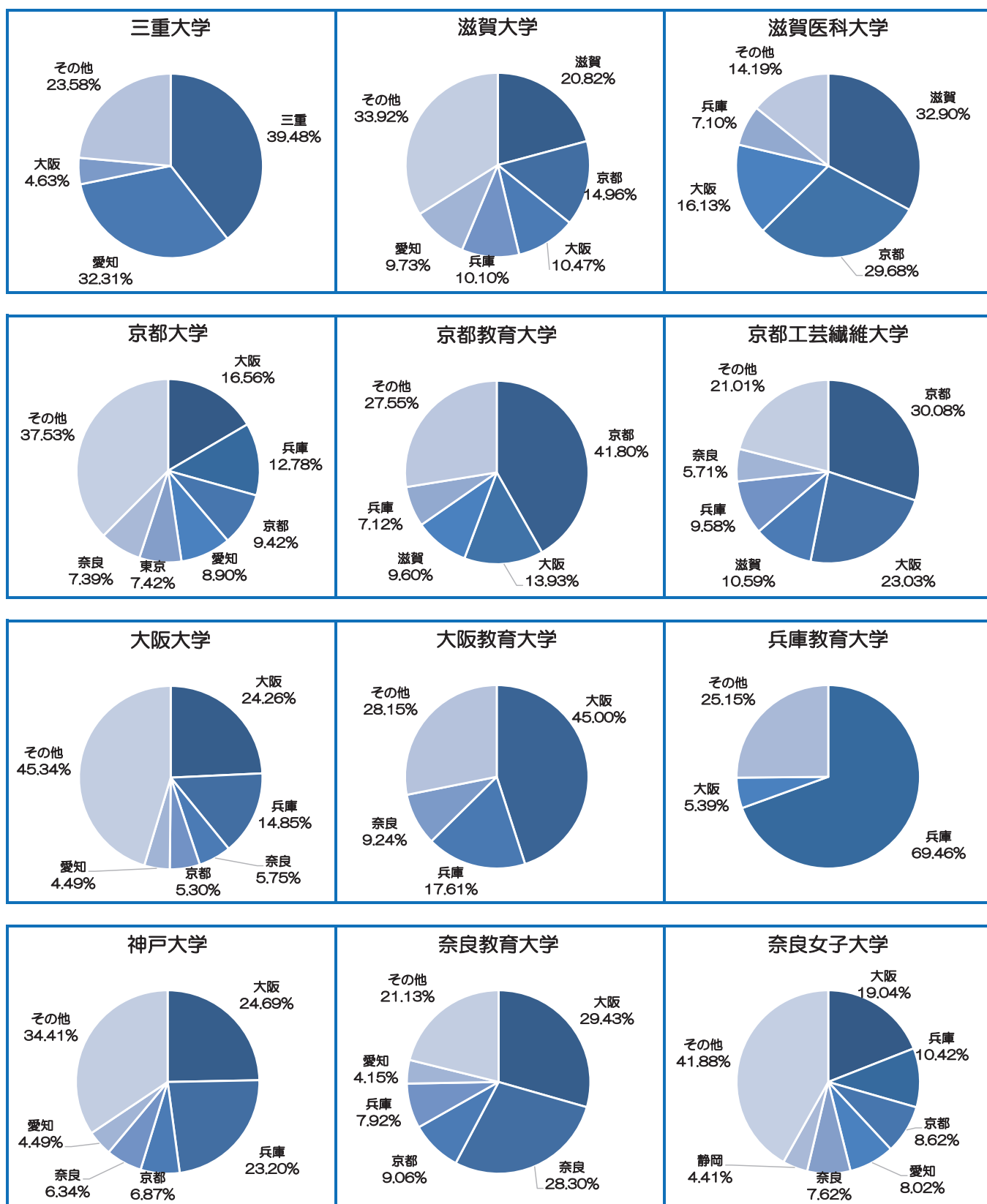
1-6. 大学入学者の出身高校所在地(4)



(注) 割合が4.0%以上の都道府県を表示。(出典) 大学改革支援・学位授与機構「大学基本情報」(2021)より国立大学協会事務局作成

1. 国立大学の概要(8)

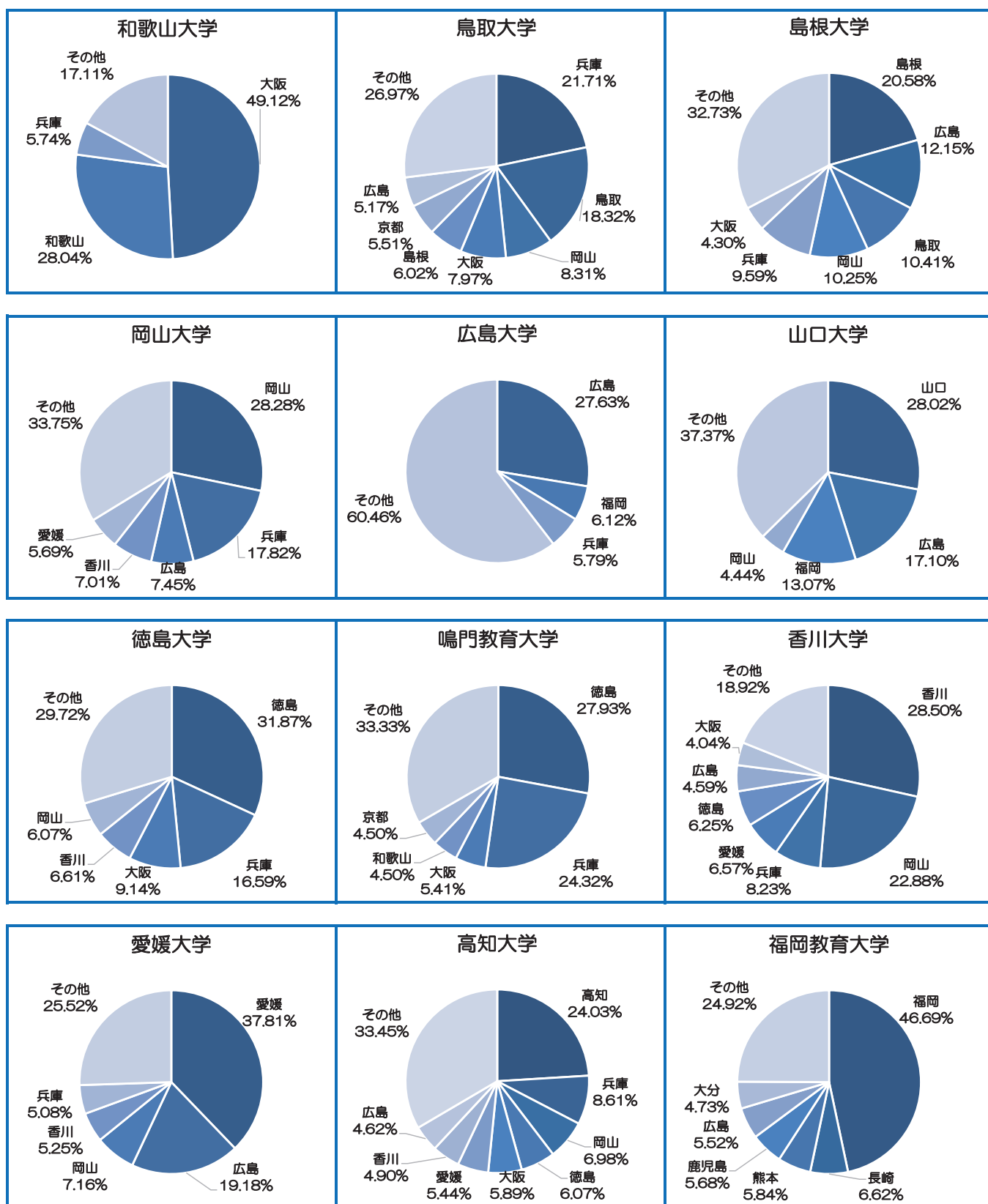
1-6. 大学入学者の出身高校所在地(5)



(注) 割合が4.0%以上の都道府県を表示。(出典) 大学改革支援・学位授与機構「大学基本情報」(2021)より国立大学協会事務局作成

1. 国立大学の概要(9)

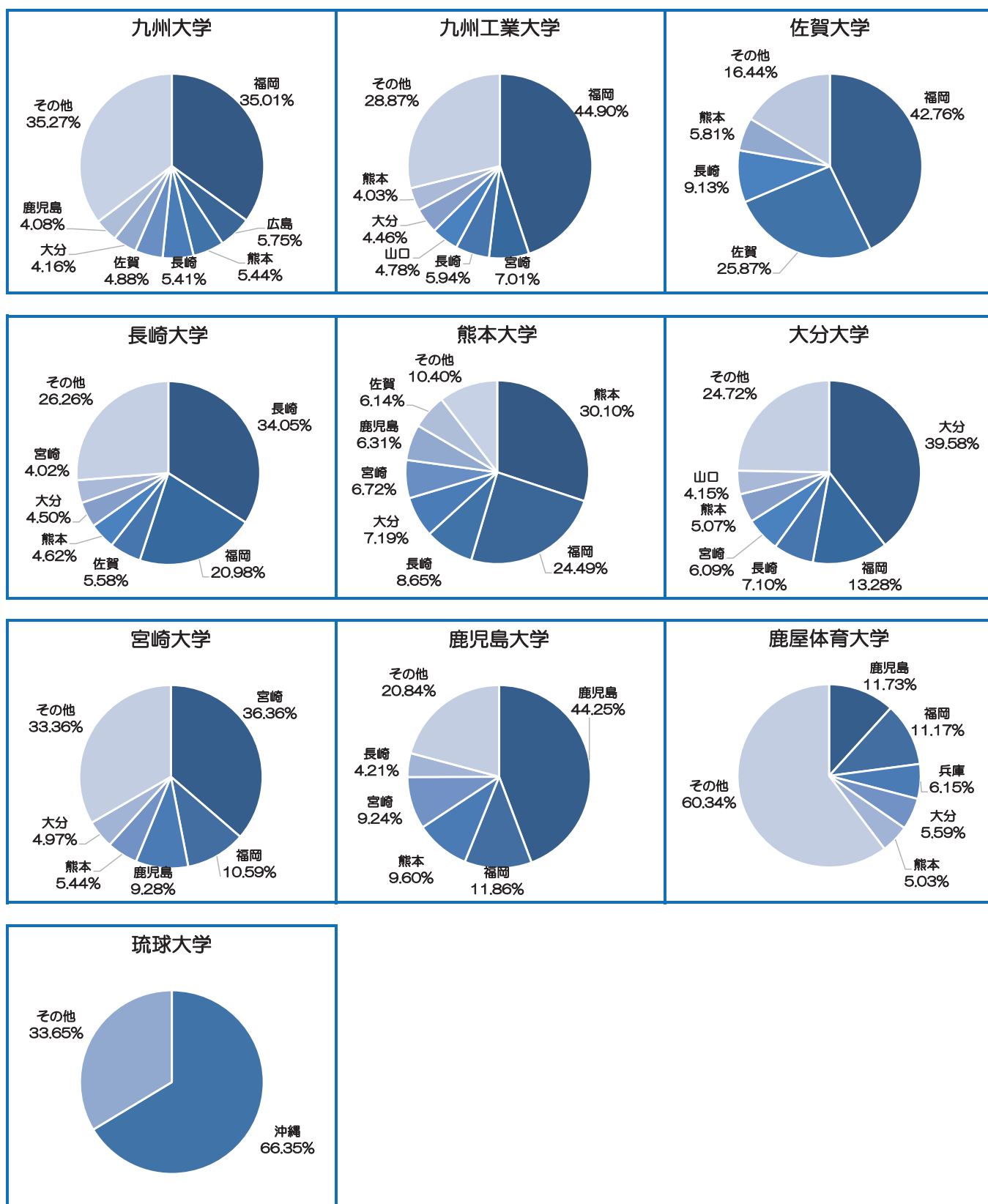
1-6. 大学入学者の出身高校所在地(6)



(注) 割合が4.0%以上の都道府県を表示。(出典) 大学改革支援・学位授与機構「大学基本情報」(2021)より国立大学協会事務局作成

1. 国立大学の概要(10)

1-6. 大学入学者の出身高校所在地 (7)



(注) 割合が4.0%以上の都道府県を表示。 (出典) 大学改革支援・学位授与機構「大学基本情報」(2021)より国立大学協会事務局作成