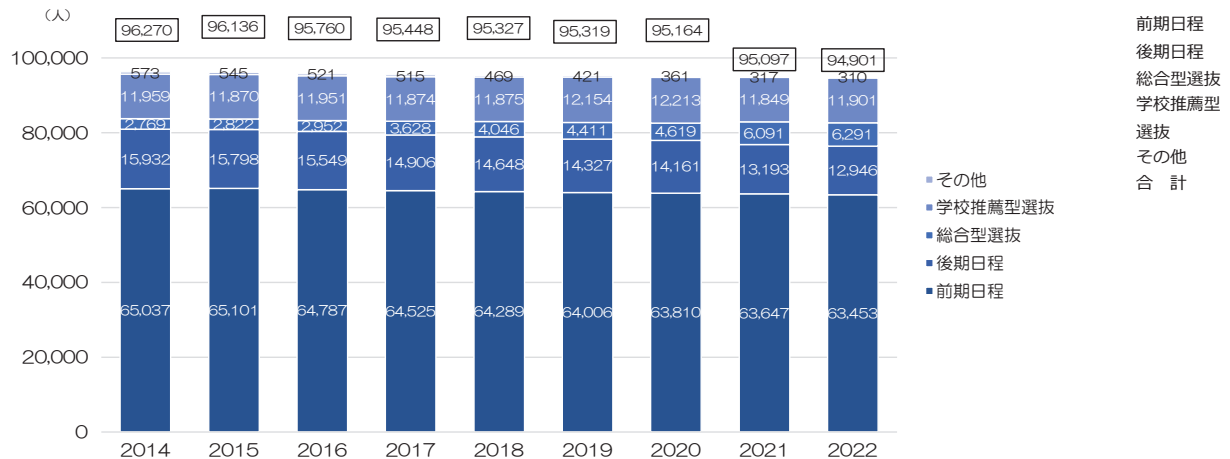


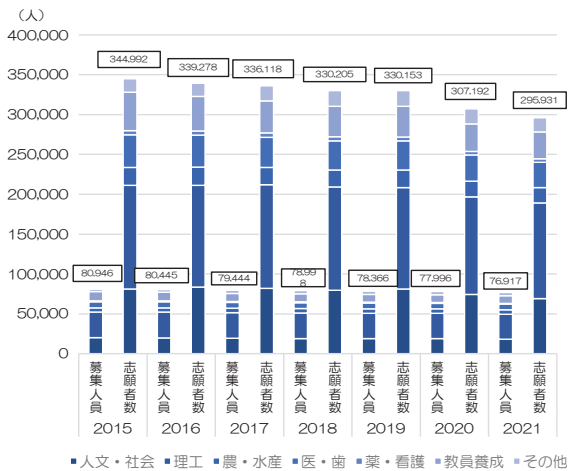
4. 入試

4-1. 国立大学 選抜方式別の募集人員



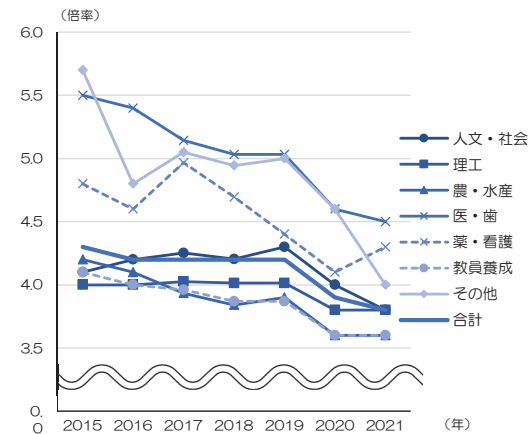
(出典) 文部科学省「国公立大学入学者選抜の概要」(各年度)より国立大学協会事務局作成

4-2. 国立大学の募集人員・志願者数



■人文・社会 ■理工 ■農・水産 ■医・歯 ■薬・看護 ■教員養成 ■その他

4-3. 国立大学の志願倍率



(単位:人)

	2015		2016		2017		2018		2019		2020		2021	
	募集人員	志願者数	募集人員	志願者数	募集人員	志願者数	募集人員	志願者数	募集人員	志願者数	募集人員	志願者数	募集人員	志願者数
人文・社会	19,995	81,127	19,765	83,406	19,262	81,916	18,960	79,719	18,751	81,198	18,741	74,484	18,282	69,291
理工	32,244	130,089	32,320	127,800	32,297	129,997	32,243	129,424	31,905	127,215	31,761	122,129	31,340	119,738
農・水産	5,390	22,544	5,580	23,097	5,563	21,886	5,512	21,167	5,572	21,957	5,562	19,872	5,448	19,357
医・歯	7,471	40,923	7,424	39,893	7,352	37,816	7,302	36,740	7,250	36,591	7,128	32,812	7,022	31,601
薬・看護	1,105	5,333	1,105	5,100	1,091	5,419	1,070	5,023	1,074	4,691	1,070	4,396	1,071	4,555
教員養成	11,756	48,092	10,814	43,380	10,101	40,004	9,905	38,324	9,829	38,687	9,662	34,738	9,377	33,698
その他	2,985	16,884	3,437	16,602	3,778	19,080	4,006	19,808	3,985	19,814	4,072	18,761	4,377	17,691
合計	80,946	344,992	80,445	339,278	79,444	336,118	78,998	330,205	78,366	330,153	77,996	307,192	76,917	295,931

(出典) 文部科学省「国公立大学入学者選抜学部系統別志願状況」(各年度)より国立大学協会事務局作成