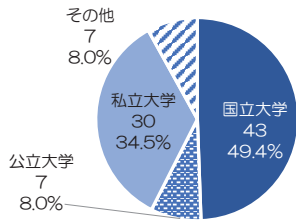


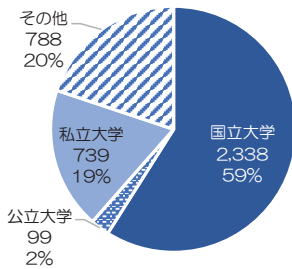
13. 附属病院(2)

13-4. 特定機能病院承認状況



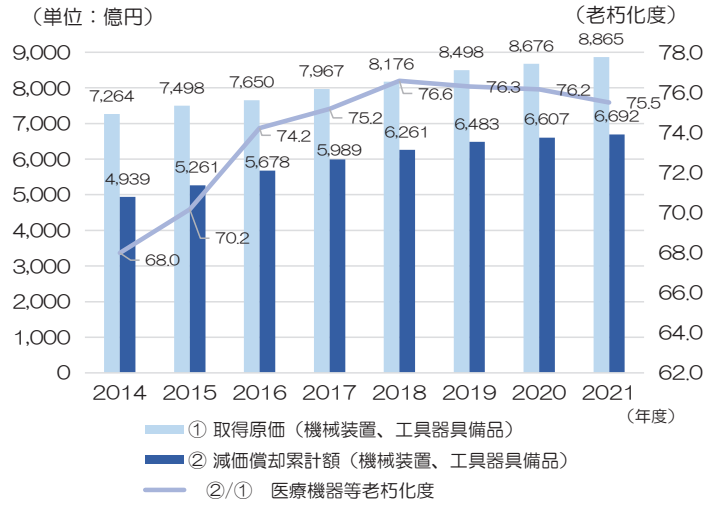
(注) 2021年11月1日現在
(出典) 厚生労働省「特定機能病院一覧」より国立大学協会事務局作成

13-5. 脳死臓器移植件数



(注) 割合については、値を四捨五入しているため、各区分の合計が100%にならない場合がある。
(出典) 公益社団法人 日本臓器移植ネットワーク ウェブサイトより文部科学省作成
(1999年2月28日～2023年1月23日現在までの脳死移植累計)

13-6. 国立大学附属病院における医療機器等の整備状況



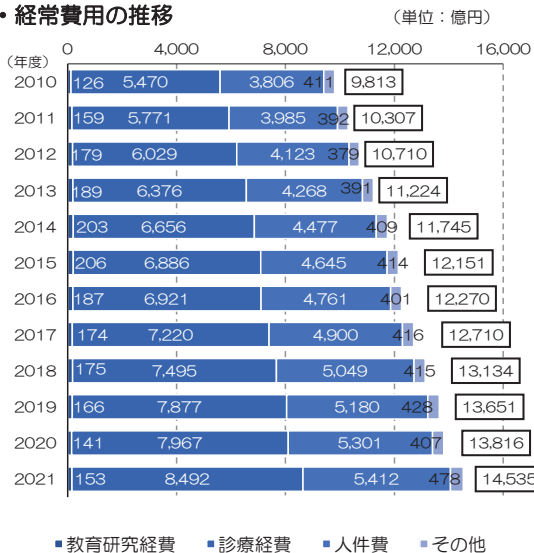
(注1) 2021年度から東京医科歯科大学病院 旧歯学部病院を含む。
(注2) 東京大学医科学研究所、大阪大学歯学部附属病院を含まない。
(出典) 国立大学病院長会議提供資料資料より国立大学協会事務局作成

医療機器老朽化度 (目安)	更新間隔 (耐用年数の〇倍)
80	2倍
77.2	1.8倍
73.6	1.6倍
68.6	1.4倍
67.2	1.2倍
60	1.0倍 (耐用年数)

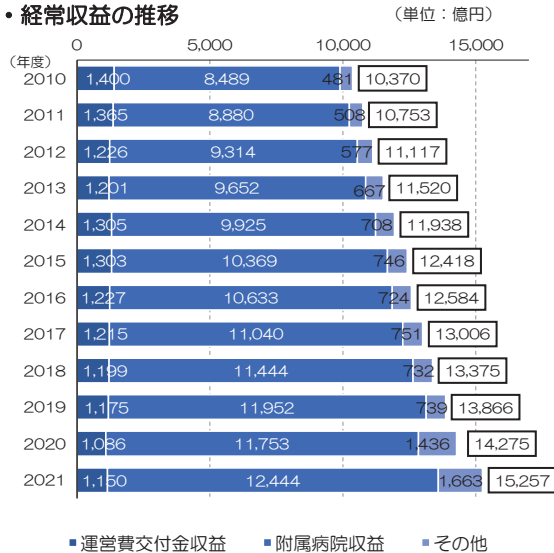
(出典) 国立大学病院長会議提供資料資料より国立大学協会事務局作成

13-7. 附属病院における財務状況 [医学部及び歯学部を除く]

・経常費用の推移



・経常収益の推移



(出典) 文部科学省提供資料より国立大学協会事務局作成