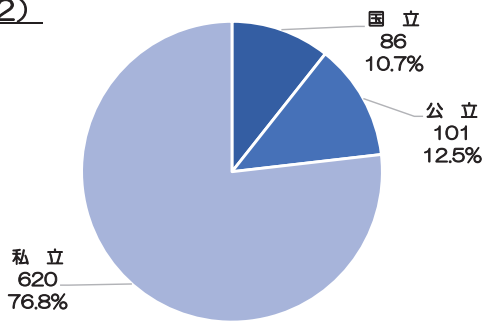


1. 国立大学の概要(1)

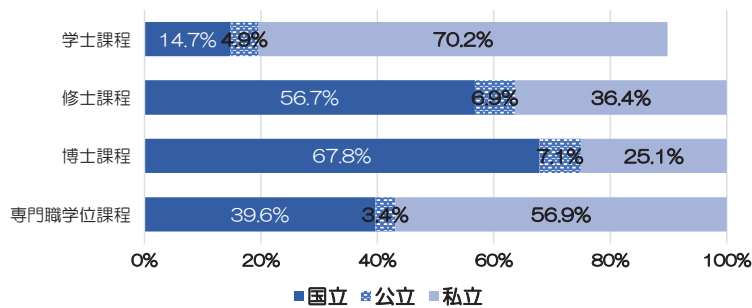
1-1. 大学数(2022)



	2004	2005	2006	2007	2008	2009	2010	2011	2012	2013	2014	2015	2016	2017	2018	2019	2020	2021	2022
合計	709	726	744	756	765	773	778	780	783	782	781	779	777	780	782	786	795	803	807
国立	87	87	87	87	86	86	86	86	86	86	86	86	86	86	86	86	86	86	86
公立	80	86	89	89	90	92	95	95	92	90	92	89	91	90	93	93	94	98	101
私立	542	553	568	580	589	595	597	599	605	606	603	604	600	604	603	607	615	619	620

(注) 割合は、値を四捨五入しているため、各区分の合計が100%にならない場合がある。
 (出典) 文部科学省「学校基本調査」(各年)より国立大学協会事務局作成

1-2. 学生数(2022)



	学士課程	修士課程	博士課程	専門職学位課程
合計	2,930,780	166,148	75,256	20,378
国立	431,106	94,240	51,038	8,076
公立	143,513	11,456	5,334	698
私立	2,057,597	60,452	18,884	11,604

(注) 「修士課程」の学生数には、修士課程及び博士前期課程(医歯学、薬学(修業年限4年)、獣医学関係以外の一貫制課程の1・2年次の課程を含む)の学生数が含まれる。
 (出典) 文部科学省「学校基本調査」(2022)より国立大学協会事務局作成

1. 国立大学の概要(2)



(注) 大学の区分は、大学改革支援・学位授与機構編「国立大学法人の財務」の分類を一部改変

1-3. 国立大学の収容定員(学部・大学院)

1-4. 国立大学の教職員数(本務者)

大学名	収容定員		教職員		大学名	収容定員		教職員	
	学部	大学院	教員数	職員数		学部	大学院	教員数	職員数
北海道大学	10,515	5,641	2,322	3,388	福井大学	3,745	830	616	1,490
北海道教育大学	4,740	178	359	237	静岡大学	7,910	1,402	668	314
室蘭工業大学	2,480	493	180	156	浜松医科大学	975	164	397	1,227
小樽商科大学	2,060	99	116	69	岐阜大学	5,340	1,303	804	1,394
帯広畜産大学	1,100	146	130	106	名古屋大学	8,761	5,826	2,296	2,458
北見工業大学	1,660	264	139	84	愛知教育大学	3,454	312	208	153
旭川医科大学	918	92	367	1,120	名古屋工業大学	3,760	1,488	349	240
弘前大学	5,692	858	801	1,193	豊橋技術科学大学	1,040	892	219	155
岩手大学	4,250	766	386	407	三重大学	5,650	1,055	783	1,258
東北大学	9,983	6,356	3,174	3,219	滋賀大学	3,200	232	213	119
宮城教育大学	1,380	104	95	73	滋賀医科大学	938	152	388	1,101
秋田大学	4,145	655	541	1,172	京都大学	11,682	9,074	3,489	3,650
山形大学	6,946	1,124	782	1,485	京都教育大学	1,200	190	107	80
福島大学	3,780	302	234	129	京都工芸繊維大学	2,432	1,200	267	166
東京大学	12,588	12,241	3,945	4,251	大阪大学	13,626	7,507	3,306	3,505
東京医科歯科大学	1,434	1,166	853	2,078	大阪教育大学	3,715	400	245	175
東京外国語大学	3,040	416	246	135	兵庫教育大学	640	730	131	101
東京学芸大学	4,040	748	266	215	神戸大学	10,639	4,175	1,547	2,474
東京農工大学	3,494	1,685	392	210	奈良教育大学	1,020	140	94	43
東京藝術大学	1,884	995	277	173	奈良女子大学	1,980	510	203	50
東京工業大学	4,332	4,869	1,033	1,439	奈良先端科学技術大学院大学	-	1,021	239	173
東京海洋大学	1,760	576	247	223	和歌山大学	3,620	464	238	139
お茶の水女子大学	1,868	663	206	111	鳥取大学	4,862	859	723	1,631
電気通信大学	2,944	1,177	300	222	島根大学	4,946	715	728	1,660
一橋大学	3,820	1,799	339	176	岡山大学	9,353	2,681	1,457	2,522
政策研究大学院大学	-	346	69	123	広島大学	9,928	3,820	1,825	1,813
茨城大学	6,248	1,054	505	275	山口大学	8,032	1,417	920	1,704
筑波大学	8,846	5,859	1,831	2,950	徳島大学	5,663	1,459	957	1,527
筑波技術大学	360	24	105	66	鳴門教育大学	400	600	125	111
宇都宮大学	3,640	797	330	202	香川大学	5,309	724	605	1,290
群馬大学	4,743	1,188	829	1,566	愛媛大学	7,445	1,054	776	1,436
埼玉大学	6,220	1,324	417	209	高知大学	4,605	482	631	1,123
千葉大学	9,737	3,016	1,320	2,096	福岡教育大学	2,460	100	167	111
横浜国立大学	6,694	2,090	559	300	九州大学	10,655	6,544	2,425	3,668
総合研究大学院大学	-	382	21	42	九州工業大学	3,874	1,443	360	335
新潟大学	9,472	1,927	1,403	1,844	佐賀大学	5,367	746	645	1,334
長岡技術科学大学	940	993	200	145	長崎大学	7,069	1,464	1,141	1,996
上越教育大学	640	420	133	136	熊本大学	7,165	1,890	810	1,652
山梨大学	3,470	767	766	1,345	大分大学	4,582	563	629	1,399
信州大学	8,336	1,709	1,027	1,528	宮崎大学	4,380	634	702	1,475
富山大学	7,467	1,014	845	1,390	鹿児島大学	8,059	1,405	1,086	1,550
金沢大学	7,383	2,143	1,026	1,577	鹿児島体育大学	720	60	64	73
北陸先端科学技術大学院大学	-	869	168	145	琉球大学	6,547	761	804	1,486

(注1) 教員数には、学長、理事、副学長を含む。

(注2) 総合研究大学院大学については、基盤機関となる大学共同利用機関の研究者を除く数値である。

(出典) 国立大学協会「一般社団法人 国立大学協会 概要' 22 (会員名簿)」、大学改革支援・学位授与機構「大学基本情報」(2022)より
国立大学協会事務局作成

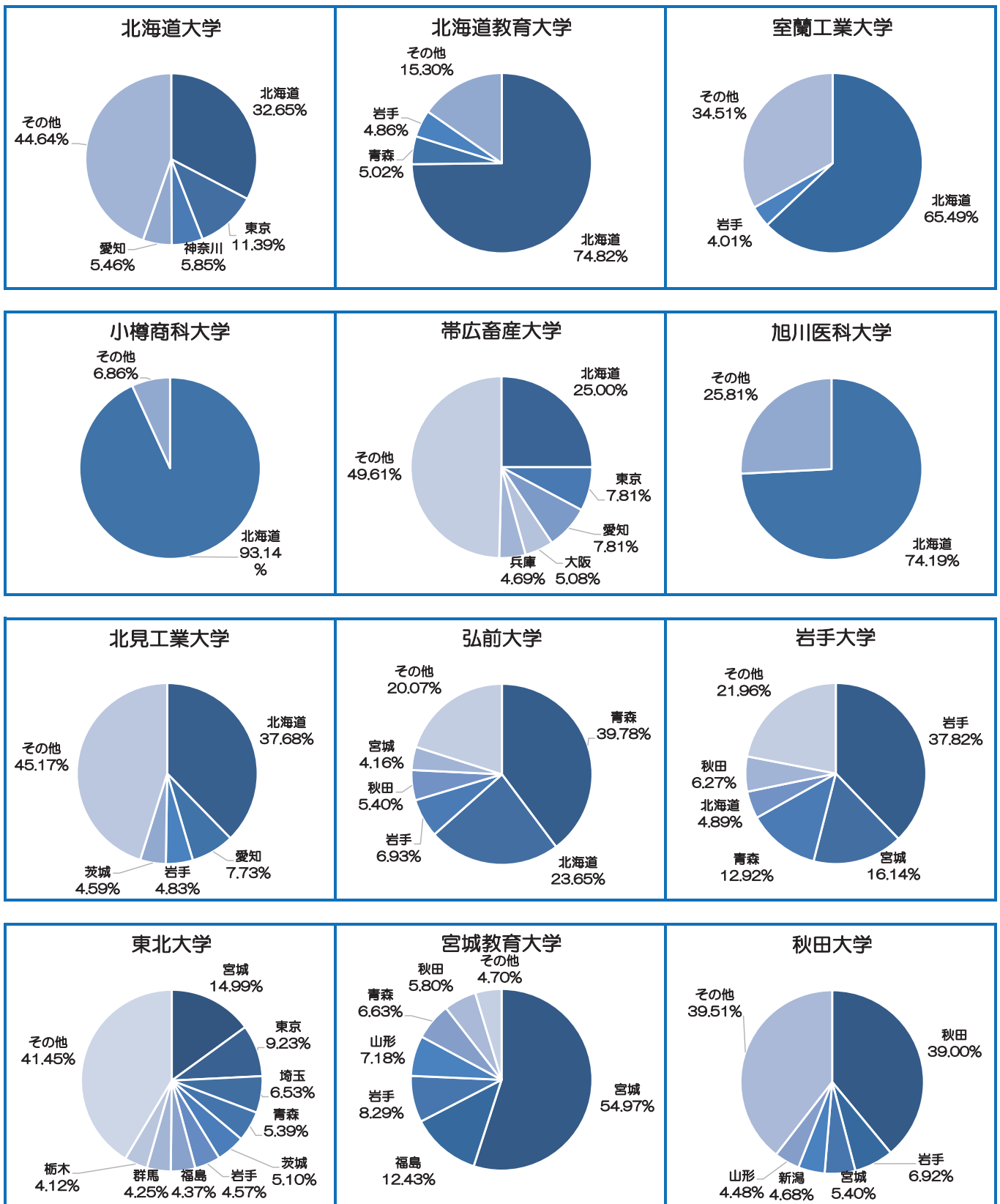
1. 国立大学の概要(3)

1-5. 国立大学の入学定員(学部別)

大学名	学部名	入学定員	大学名	学部名	入学定員	大学名	学部名	入学定員	大学名	学部名	入学定員	
北海道大学	文学部	185	筑波大学	理工学群	520	名古屋大学	工学部	680	山口大学	医学部	229	
	教育学部	50		情報学群	230		農学部	170		工学部	530	
	法学部	200		医学群	241		愛知教育大学	教育学部		865	農学部	100
	経済学部	190		体育専門学群	240		名古屋工業大学	工学部第一部		910	共同獣医学部	30
	理学部	300		芸術専門学群	100		豊橋技術科学大学	工学部第二部		20	国際総合科学部	100
	医学部	280		産業技術学部	50		工学部	80		総合科学部	170	
	歯学部	53		保健科学部	40		人文学部	245		医学部	286	
	薬学部	80		地域デザイン科学部	140		教育学部	200		歯学部	55	
	工学部	670		国際学部	90		医学部	205		理学部	120	
	農学部	215		共同教育学部	170		工学部	400		理工学部	580	
北海道教育大学	獣医学部	40	農学部	195	生物資源学部	260	教育学部	230	生物資源産業学部	100		
	水産学部	215	共同教育学部	190	教育学部	230	教育学部	410	学校教育学部	100		
	教育学部	1,185	情報学部	170	滋賀大学	経済学部	410	教育学部	160			
	室蘭工業大学	理工学部	560	医学部	268	滋賀医科大学	データサイエンス学部	100	法学部	150		
	小樽商科大学	商学部	515	理工学部	470	医学部	155	医学部	240			
	帯広畜産大学	畜産学部	250	工学部	160	総合人間学部	120	医学部	189			
	旭川医科大学	医学部	155	経済学部	280	文学部	220	創造工学部	330			
	北見工業大学	工学部	410	教育学部	380	教育学部	60	農学部	150			
	弘前大学	人文社会科学部	265	教育学部	210	経済学部	240	法学部	330	法文学部	275	
		教育学部	160	理学部	490	理学部	311	経済学部	207	教育学部	160	
医学部		322	工学部	90	医学部	207	理学部	80	社会共創学部	180		
理学部		360	国際教養学部	170	薬学部	80	工学部	955	工学部	500		
理工学部		215	文学部	370	工学部	300	農学部	300	農学部	170		
農学生命科学部		200	法政経学部	390	教育学部	300	教育学部	300	人文社会科学部	275		
人文社会科学部		160	教育学部	200	理学部	620	京都市芸工芸大学	工芸科学部	583	教育学部	130	
教育学部		440	工学部	620	京都市芸工芸大学	工学部	165	文学部	165	理工学部	240	
農学部		230	園芸学部	190	医学部	117	人間科学部	137	医学部	170		
文学部		210	医学部	117	薬学部	90	外国語学部	580	農林海洋科学部	200		
岩手大学	教育学部	160	看護学部	80	看護学部	80	法学部	250	地境協働学部	60		
	理工学部	440	教育学部	200	教育学部	200	経済学部	220	教育学部	615		
	農学部	230	工学部	620	経済学部	258	理学部	255	共創学部	105		
	文学部	210	園芸学部	190	経営学部	297	医学部	257	文学部	151		
	教育学部	70	国際教養学部	90	理学部	659	歯学部	53	教育学部	46		
	法学部	160	文学部	170	都市科学部	248	薬学部	80	法学部	189		
	経済学部	260	法政経学部	370	人文学部	210	工学部	820	経済学部	226		
	理学部	324	教育学部	390	教育学部	180	基礎工学部	435	理学部	258		
	医学部	260	工学部	200	法学部	170	教育学部	860	医学部	251		
	歯学部	53	園芸学部	190	経済科学部	350	兵庫教育大学	学校教育学部	160	歯学部	53	
宮城教育大学	薬学部	80	医学部	300	理学部	200	文学部	100	薬学部	79		
	工学部	810	歯学部	60	医学部	300	国際人間科学部	370	工学部	778		
	農学部	150	歯学部	60	歯学部	60	法学部	180	芸術工学部	187		
	教育学部	345	創生学部	65	歯学部	60	経済学部	270	農学部	226		
	国際資源学部	120	工学部	530	農学部	175	経営学部	260	工学部	531		
	教育文化学部	210	創生学部	65	創生学部	65	理学部	153	情報工学部	410		
	医学部	230	工学部	600	工学部	80	医学部	272	教育学部	120		
	理工学部	395	農学部	165	学校教育学部	160	工学部	565	芸術地域デザイン学部	110		
	人文社会科学部	290	人文社会科学部	665	教育学部	120	農学部	160	経済学部	260		
	地域教育文化学部	175	理工学部	160	医学部	185	医学部	200	医学部	163		
山形大学	理学部	210	農学部	100	工学部	365	奈良教育大学	教育学部	255	理工学部	480	
	医学部	173	農学部	100	生命科学部	155	文学部	150	農学部	145		
	工学部	600	農学部	100	生命科学部	155	理学部	135	多文化社会学部	100		
	農学部	165	農学部	100	生命科学部	155	生活環境学部	165	教育学部	180		
	人文社会科学部	290	農学部	100	生命科学部	155	工学部	45	経済学部	265		
	地域教育文化学部	175	農学部	100	生命科学部	155	教育学部	165	医学部	236		
	理学部	210	農学部	100	生命科学部	155	経済学部	300 [10]	歯学部	50		
	医学部	173	農学部	100	生命科学部	155	システム工学部	305 [15]	薬学部	80		
	工学部	600	農学部	100	生命科学部	155	観光学部	120 [5]	情報データ科学部	120		
	農学部	165	農学部	100	生命科学部	155	社会学部	120 [30]	工学部	330		
福島大学	農学部	100	農学部	100	生命科学部	155	社会学部	120 [30]	環境科学部	130		
	教育学部	345	農学部	100	生命科学部	155	地域科学部	170	水産学部	120		
	国際資源学部	120	農学部	100	生命科学部	155	教育学部	265	文学部	170		
	教育文化学部	210	農学部	100	生命科学部	155	工学部	450	教育学部	230		
	医学部	230	農学部	100	生命科学部	155	工学部	255	農学部	210		
	理工学部	395	農学部	100	生命科学部	155	工学部	185	法学部	200		
	人文社会科学部	290	農学部	100	生命科学部	155	工学部	130	理学部	254		
	地域教育文化学部	175	農学部	100	生命科学部	155	工学部	80	薬学部	90		
	理学部	210	農学部	100	生命科学部	155	工学部	80	工学部	513		
	医学部	173	農学部	100	生命科学部	155	工学部	80	生物資源科学部	200		
宮城教育大学	農学部	150	農学部	100	生命科学部	155	工学部	80	材料1211-1学部	80		
	工学部	810	農学部	100	生命科学部	155	工学部	80	工学部	175		
	農学部	150	農学部	100	生命科学部	155	工学部	80	教育学部	280		
	教育学部	345	農学部	100	生命科学部	155	工学部	80	教育学部	205		
	国際資源学部	120	農学部	100	生命科学部	155	工学部	80	法学部	205		
	教育文化学部	210	農学部	100	生命科学部	155	工学部	80	経済学部	205		
	医学部	230	農学部	100	生命科学部	155	工学部	80	理学部	140		
	理工学部	395	農学部	100	生命科学部	155	工学部	80	医学部	272		
	人文社会科学部	290	農学部	100	生命科学部	155	工学部	80	工学部	180		
	地域教育文化学部	175	農学部	100	生命科学部	155	工学部	80	工学部	180		
秋田大学	理学部	210	農学部	100	生命科学部	155	工学部	80	工学部	180		
	医学部	173	農学部	100	生命科学部	155	工学部	80	工学部	180		
	工学部	600	農学部	100	生命科学部	155	工学部	80	工学部	180		
	農学部	165	農学部	100	生命科学部	155	工学部	80	工学部	180		
	人文社会科学部	290	農学部	100	生命科学部	155	工学部	80	工学部	180		
	地域教育文化学部	175	農学部	100	生命科学部	155	工学部	80	工学部	180		
	理学部	210	農学部	100	生命科学部	155	工学部	80	工学部	180		
	医学部	173	農学部	100	生命科学部	155	工学部	80	工学部	180		
	工学部	600	農学部	100	生命科学部	155	工学部	80	工学部	180		
	農学部	165	農学部	100	生命科学部	155	工学部	80	工学部	180		
山形大学	農学部	100	農学部	100	生命科学部	155	工学部	80	工学部	180		
	教育学部	345	農学部	100	生命科学部	155	工学部	80	工学部	180		
	国際資源学部	120	農学部	100	生命科学部	155	工学部	80	工学部	180		
	教育文化学部	210	農学部	100	生命科学部	155	工学部	80	工学部	180		
	医学部	230	農学部	100	生命科学部	155	工学部	80	工学部	180		
	理工学部	395	農学部	100	生命科学部	155	工学部	80	工学部	180		
	人文社会科学部	290	農学部	100	生命科学部	155	工学部	80	工学部	180		
	地域教育文化学部	175	農学部	100	生命科学部	155	工学部	80	工学部	180		
	理学部	210	農学部	100	生命科学部	155	工学部	80	工学部	180		
	医学部	173	農学部	100	生命科学部	155	工学部	80	工学部	180		
福島大学	工学部	600	農学部	100	生命科学部	155	工学部	80	工学部	180		
	農学部	165	農学部	100	生命科学部	155	工学部	80	工学部	180		
	人文社会科学部	290	農学部	100	生命科学部	155	工学部	80	工学部	180		
	地域教育文化学部	175	農学部	100	生命科学部	155	工学部	80	工学部	180		
	理学部	210	農学部	100	生命科学部	155	工学部	80	工学部	180		
	医学部	173	農学部	100	生命科学部	155	工学部	80	工学部	180		
	工学部	600	農学部	100	生命科学部	155	工学部	80	工学部	180		
	農学部	165	農学部	100	生命科学部	155	工学部	80	工学部	180		
	人文社会科学部	290	農学部	100	生命科学部	155	工学部	80	工学部	180		
	地域教育文化学部	175	農学部	100	生命科学部	155	工学部	80	工学部	180		
山形大学	農学部	100	農学部	100	生命科学部	155	工学部	80	工学部	180		
	教育学部	345	農学部	100	生命科学部	155	工学部	80	工学部	180		
	国際資源学部	120	農学部	100	生命科学部	155	工学部	80	工学部	180		
	教育文化学部	210	農学部	100	生命科学部	155	工学部	80	工学部	180		
	医学部	230	農学部	100	生命科学部	155	工学部	80	工学部	180		
	理工学部	395	農学部	100	生命科学部	155	工学部	80	工学部	180		
	人文社会科学部	290	農学部	100	生命科学部	155	工学部	80	工学部	180		
	地域教育文化学部	175	農学部	100	生命科学部	155	工学部	80	工学部	180		
	理学部	210	農学部	100	生命科学部	155	工学部	80	工学部	180		
	医学部	173	農学部	100	生命科学部	155	工学部	80	工学部	180		
福島大学	工学部	600	農学部	100	生命科学部	155	工学部	80	工学部	180		
	農学部	165	農学部	100	生命科学部	155	工学部	80	工学部	180		
	人文社会科学部	290	農学部	100	生命科学部	155	工学部	80	工学部	180		
	地域教育文化学部	175	農学部	100	生命科学部	155	工学部	80	工学部	180		
	理学部	210	農学部	100	生命科学部	155	工学部	80	工学部	180		
	医学部	173	農学部	100	生命科学部	155	工学部	80	工学部	180		
	工学部	600	農学部	100	生命科学部	155	工学部	80	工学部	180		
	農学部	165	農学部	100	生命科学部	155	工学部	80	工学部	180		
	人文社会科学部	290	農学部	100	生命科学部	155	工学部	80	工学部	180		
	地域教育文化学部	175	農学部	100	生命科学部	155	工学部	80	工学部	180		
山形大学	農学部	100	農学部	100	生命科学部	155	工学部	80	工学部	180		
	教育学部	345	農学部	100	生命科学部	155	工学部	80	工学部	180		
	国際資源学部	120	農学部	100								

1. 国立大学の概要(4)

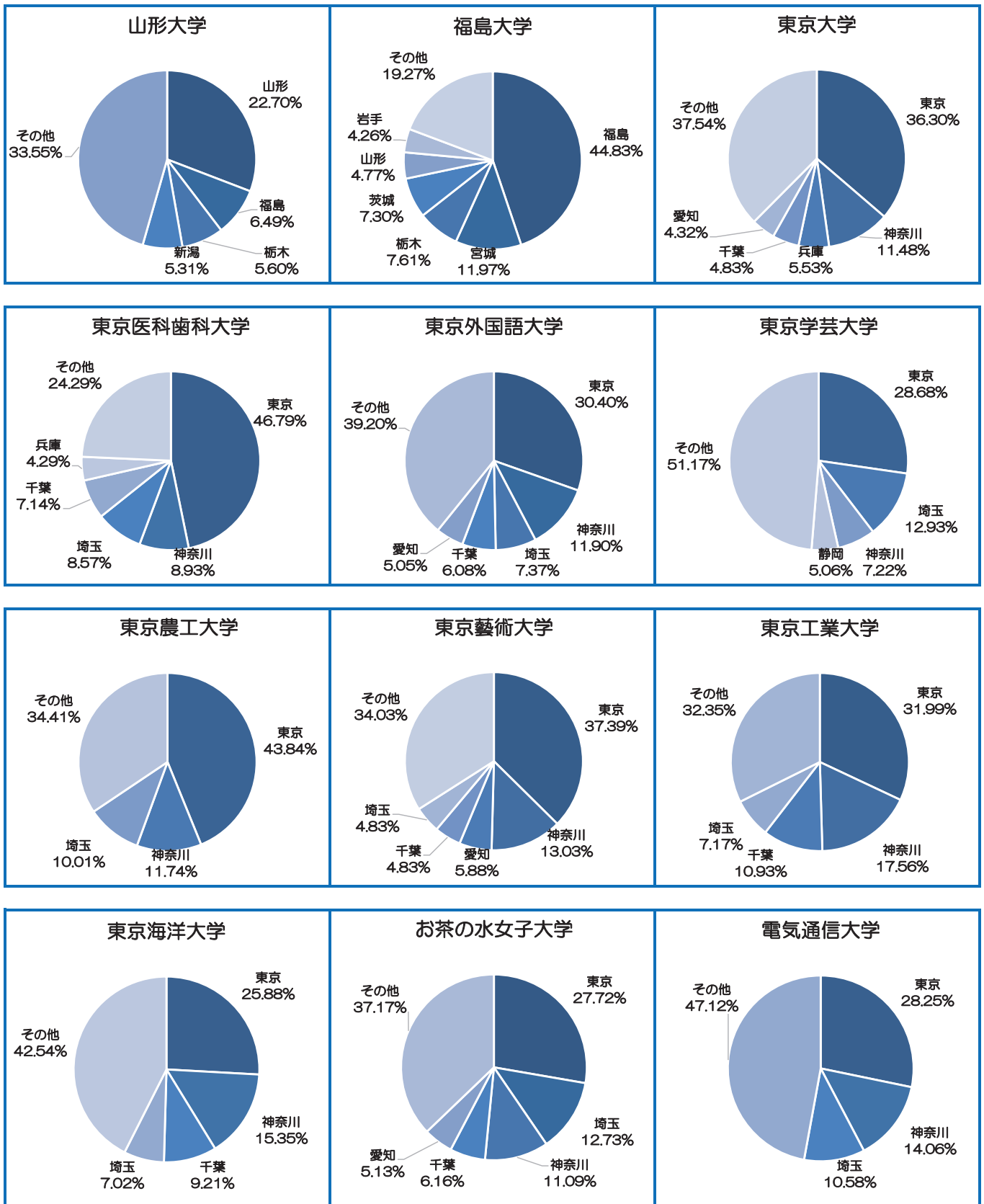
1-6. 大学入学者の出身高校所在地(1)



(注) 割合が4.0%以上の都道府県を表示。
 (出典) 大学改革支援・学位授与機構「大学基本情報」(2022)より国立大学協会事務局作成

1. 国立大学の概要(5)

1-6. 大学入学者の出身高校所在地(2)

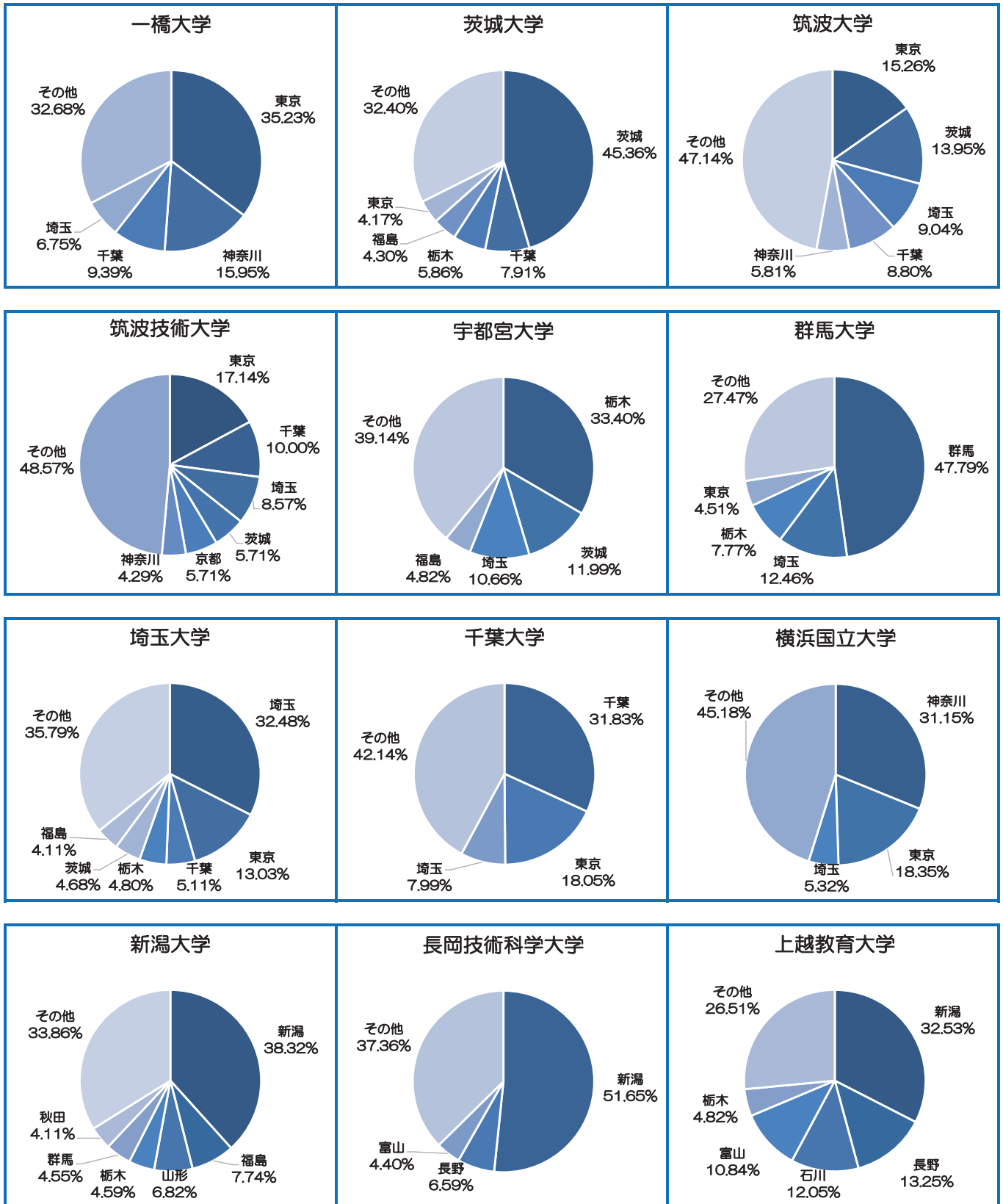


(注) 割合が4.0%以上の都道府県を表示。

(出典) 大学改革支援・学位授与機構「大学基本情報」(2022)より国立大学協会事務局作成

1. 国立大学の概要(6)

1-6. 大学入学者の出身高校所在地(3)

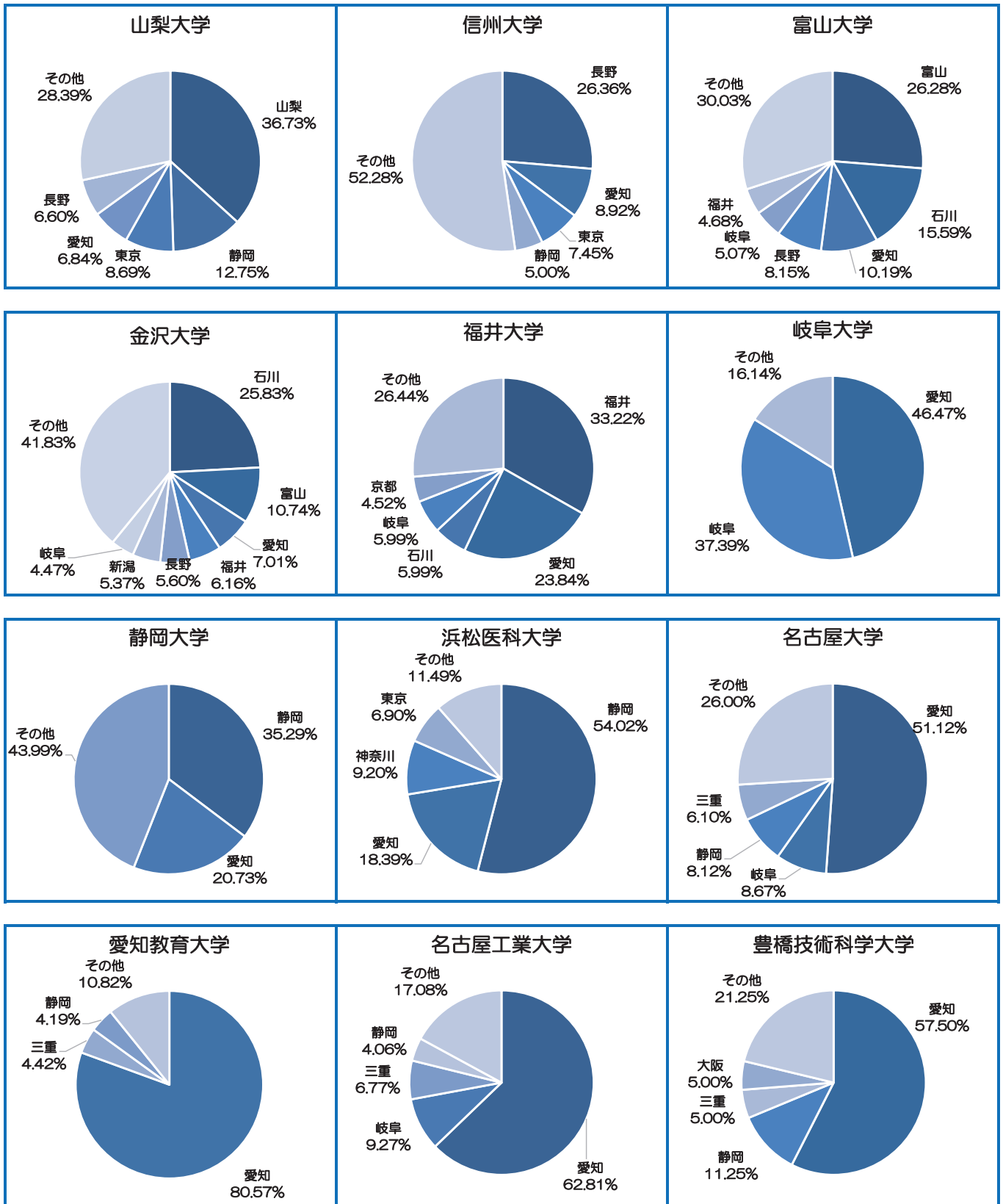


(注) 割合が4.0%以上の都道府県を表示。

(出典) 大学改革支援・学位授与機構「大学基本情報」(2022)より国立大学協会事務局作成

1. 国立大学の概要(7)

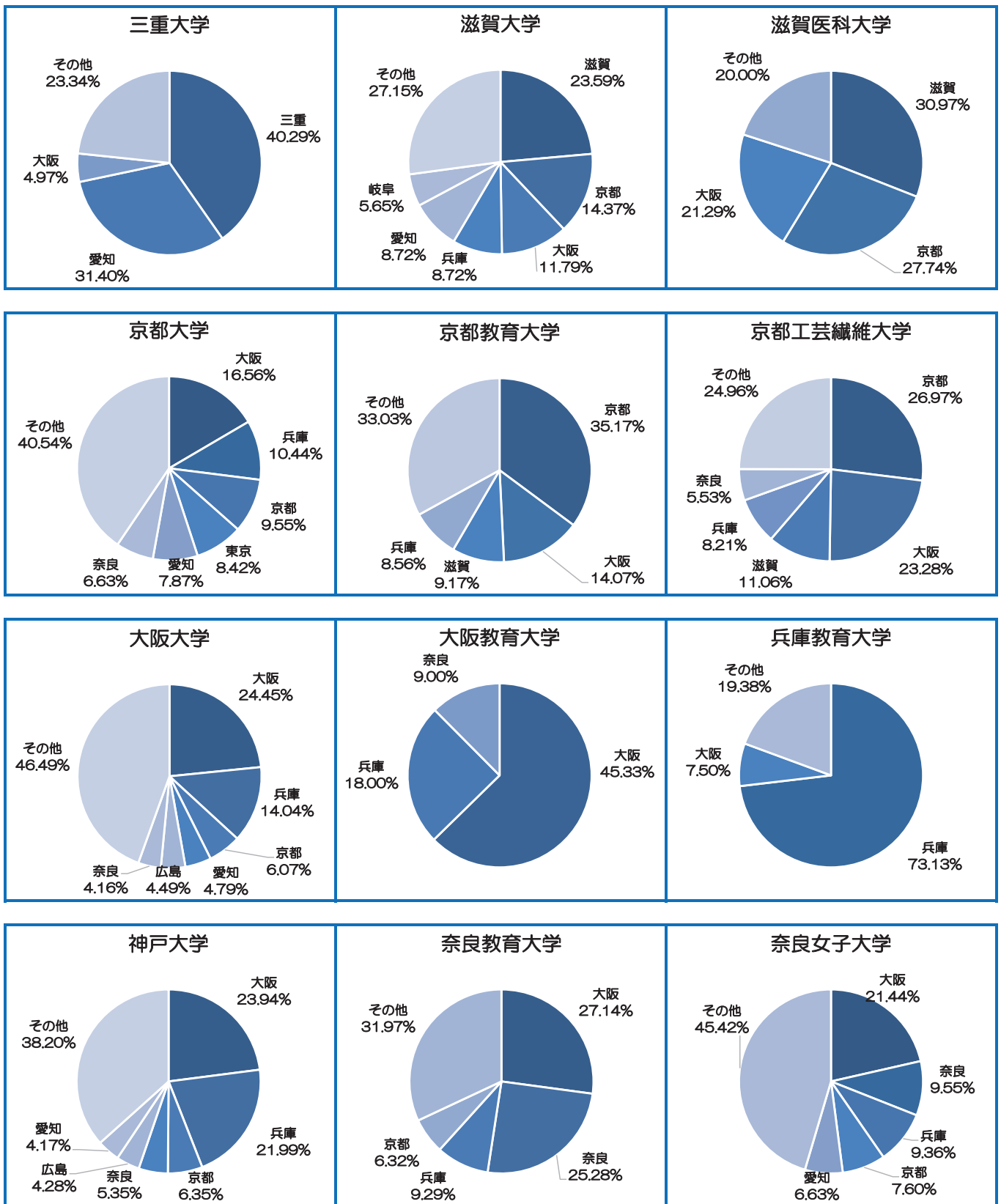
1-6. 大学入学者の出身高校所在地(4)



(注) 割合が4.0%以上の都道府県を表示。
 (出典) 大学改革支援・学位授与機構「大学基本情報」(2022)より国立大学協会事務局作成

1. 国立大学の概要(8)

1-6. 大学入学者の出身高校所在地(5)

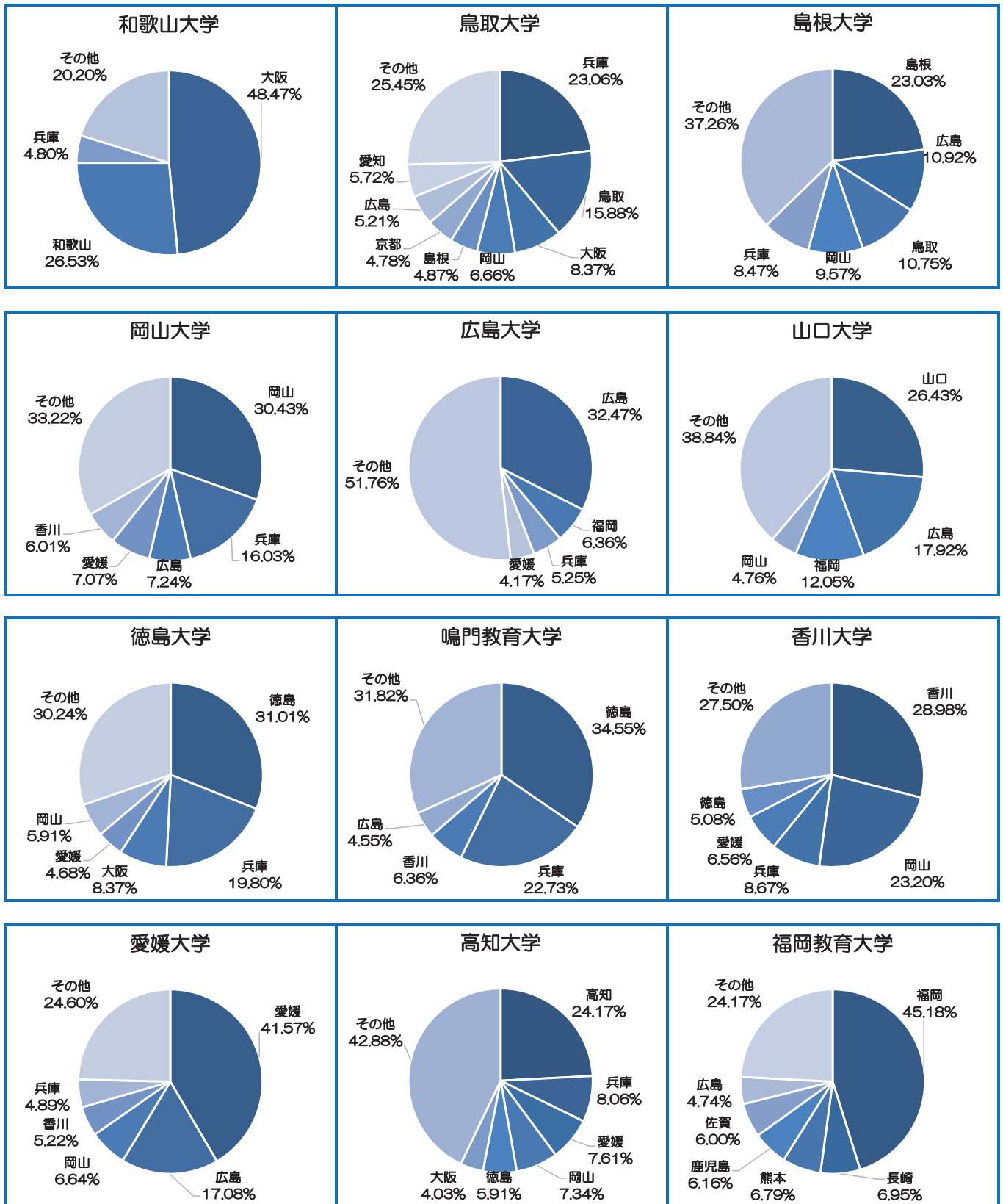


(注) 割合が4.0%以上の都道府県を表示。

(出典) 大学改革支援・学位授与機構「大学基本情報」(2022)より国立大学協会事務局作成

1. 国立大学の概要(9)

1-6. 大学入学者の出身高校所在地(6)

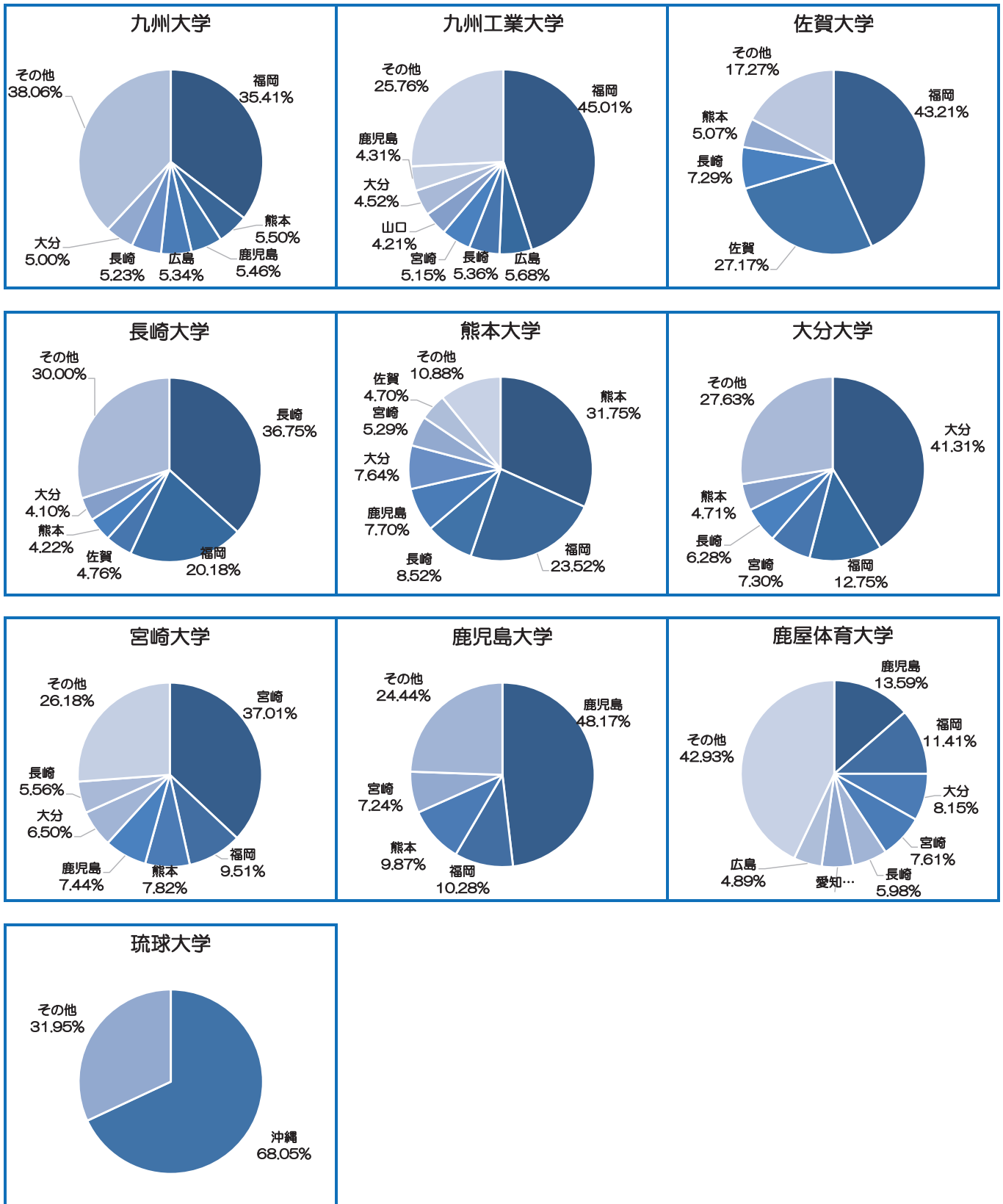


(注) 割合が4.0%以上の都道府県を表示。

(出典) 大学改革支援・学位授与機構「大学基本情報」(2022)より国立大学協会事務局作成

1. 国立大学の概要(10)

1-6. 大学入学者の出身高校所在地(7)



(注) 割合が4.0%以上の都道府県を表示。

(出典) 大学改革支援・学位授与機構「大学基本情報」(2022)より国立大学協会事務局作成