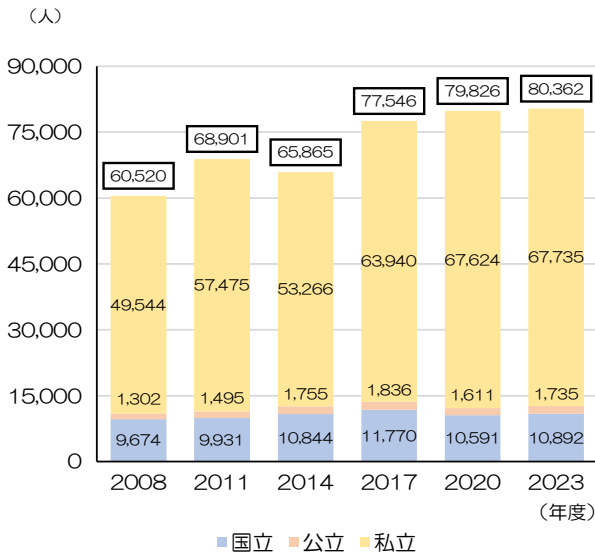


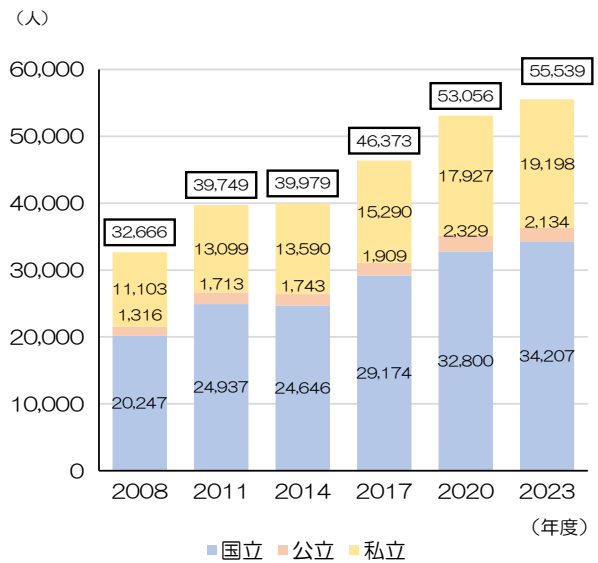
# 9. 国際【国際化の推移】(1)

## 9-1. 海外からの留学生数

### ・学部

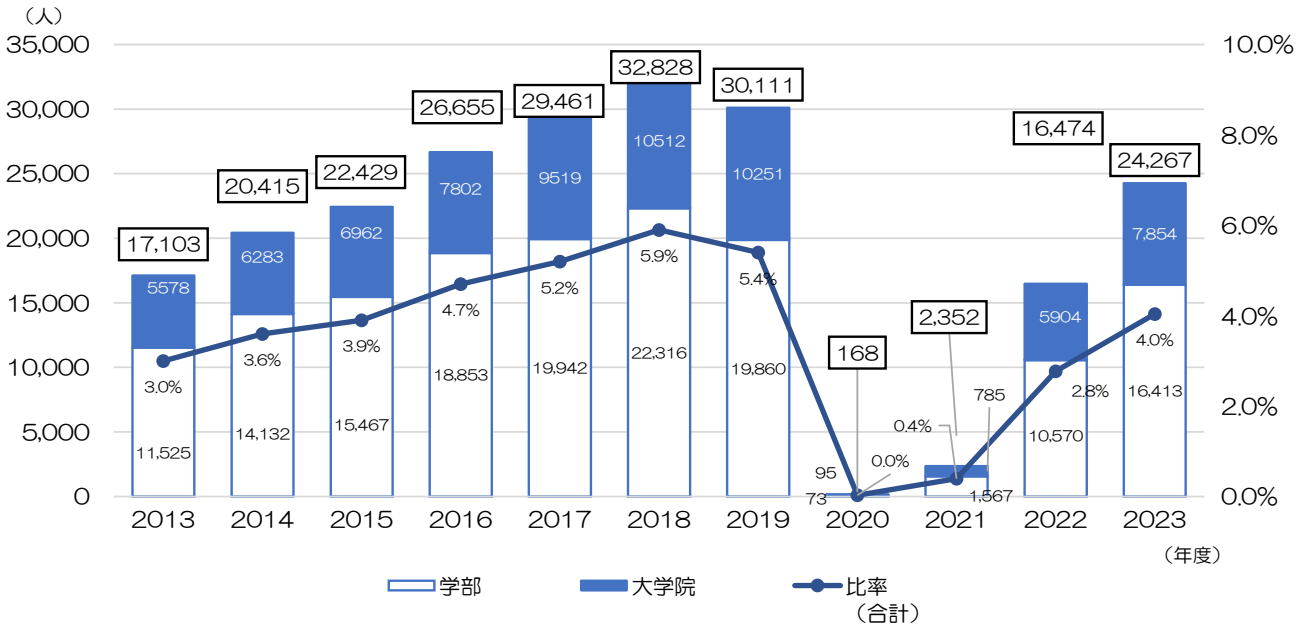


### ・大学院



(出典) 日本学生支援機構「外国人留学生在籍状況調査結果」(各年)(当該年度5月1日時点)より国立大学協会事務局作成

## 9-2. 国立大学における海外への留学者数・比率

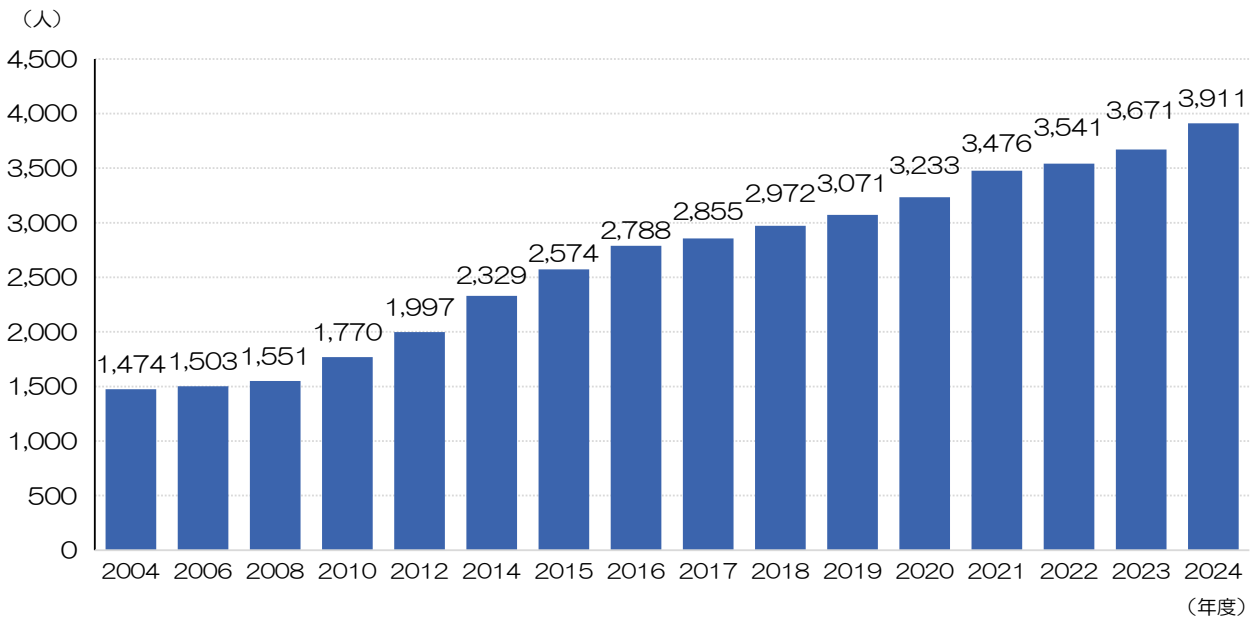


(注) 2012年度は海外留学者数(日本人に限らない)の割合。分母は、翌年5月1日時点の総学生数。2013年度以降は海外留学者数(日本人学生に限る)の割合。分母は【翌年5月1日時点の学生数(国立大学協会調査)-外国人留学生数】。

(出典) 国立大学協会 国際交流委員会「国立大学における教育の国際化の更なる推進について」フォローアップ調査結果(2014~2022)、国際交流委員会「国立大学グローバル化 アクションプラン-国際社会における共創へのリーダーシップを発揮するために- (NUGLAP National Universities Global Leadership Action Plan)」フォローアップ調査結果(2023)より国立大学協会事務局作成

## 9. 国際【国際化の推移】(2)

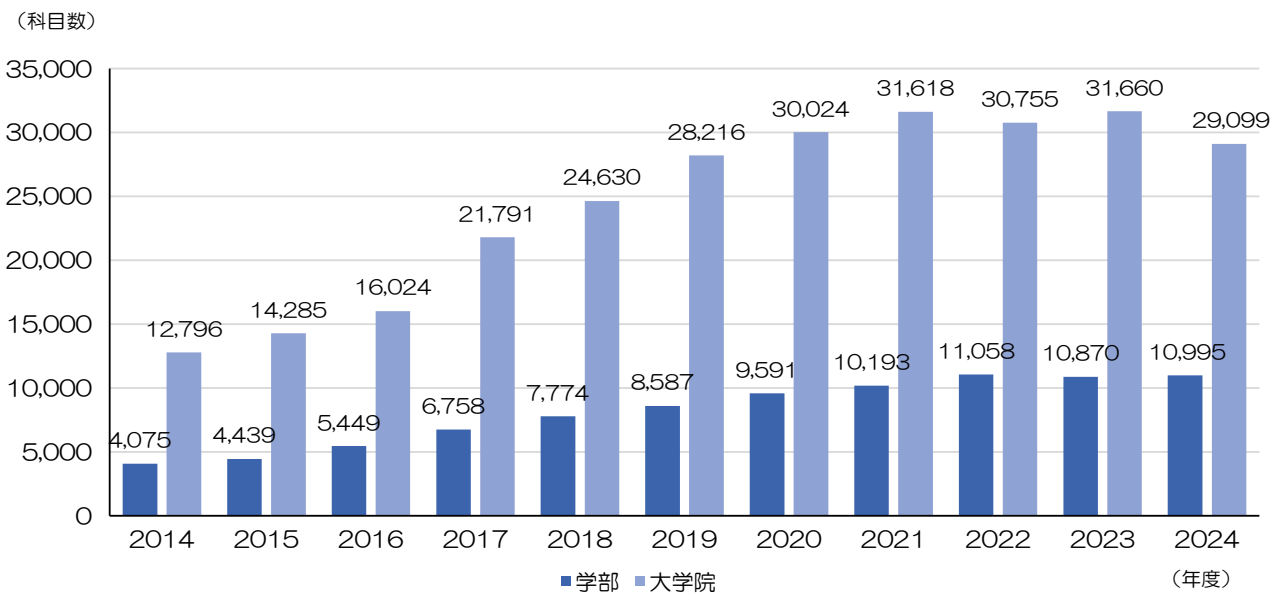
### 9-3. 国立大学における外国人教員数



(注) ここでは「学校基本調査」の教員(本務者)を対象とする。

(出典) 文部科学省「学校基本調査」(各年)より国立大学協会事務局作成(当該年度5月1日時点)

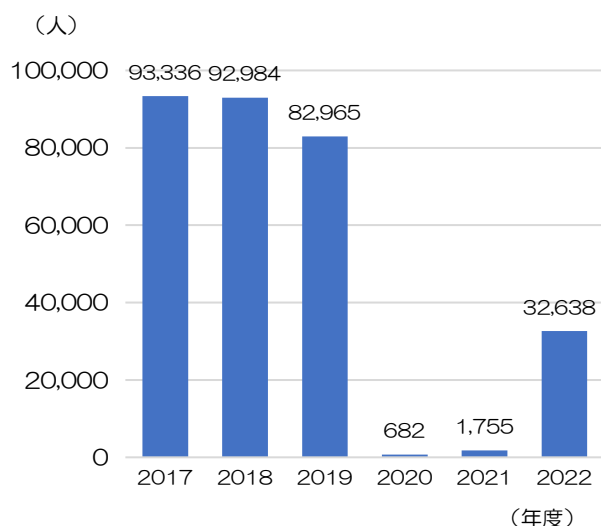
### 9-4. 英語での授業実施科目数



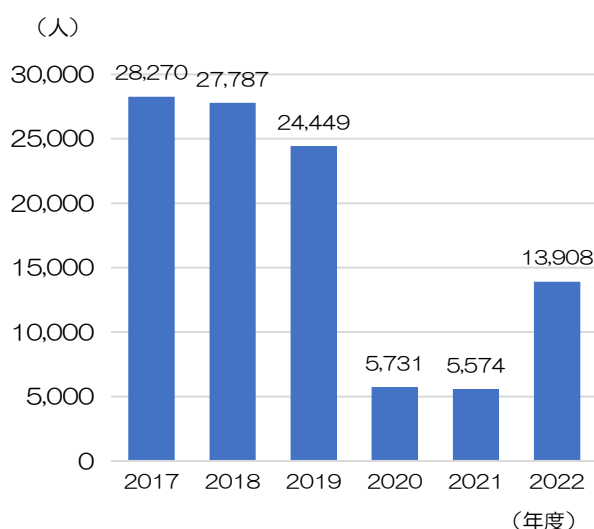
(出典) 国立大学協会 国際交流委員会「国立大学における教育の国際化の更なる推進について」フォローアップ調査結果(2014~2023)、国際交流委員会「国立大学グローバル化 アクションプランー国際社会における共創へのリーダーシップを発揮するためにー(NUGLAP National Universities Global Leadership Action Plan)」フォローアップ調査結果(2024)より国立大学協会事務局作成

## 9. 国際【国際化の推移】(3)

### 9-5. 国立大学における研究者派遣数

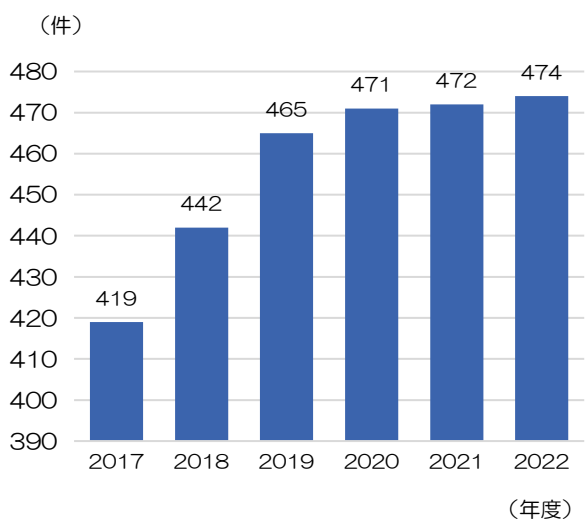


### 9-6. 国立大学における研究者受入数

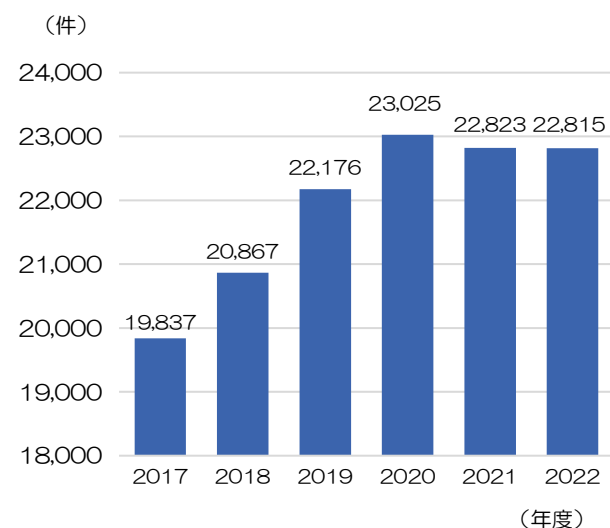


(出典) 文部科学省「国際研究交流の概況」(令和4年度の状況)より国立大学協会事務局作成

### 9-7. 国立大学における海外拠点数



### 9-8. 国立大学における国際交流協定数



(出典) 文部科学省「海外の大学との大学間交流協定、海外における拠点に関する調査結果」(各年)より国立大学協会事務局作成